



Giải pháp quản trị chuỗi cung ứng cho Hệ thống siêu thị

Giảm rủi ro quản trị - Giảm chi phí mua hàng



Agenda



I. Thực trạng & thách thức trong quản trị chuỗi cung ứng của Hệ thống siêu thị

II. Giải pháp đề xuất

- ⦿ Giải pháp quản lý Mua hàng Atalink
- ⦿ Giải pháp quản lý Đơn bán hàng B2B Atalink
- ⦿ Các lợi ích từ giải pháp Atalink
- ⦿ Triển khai giải pháp

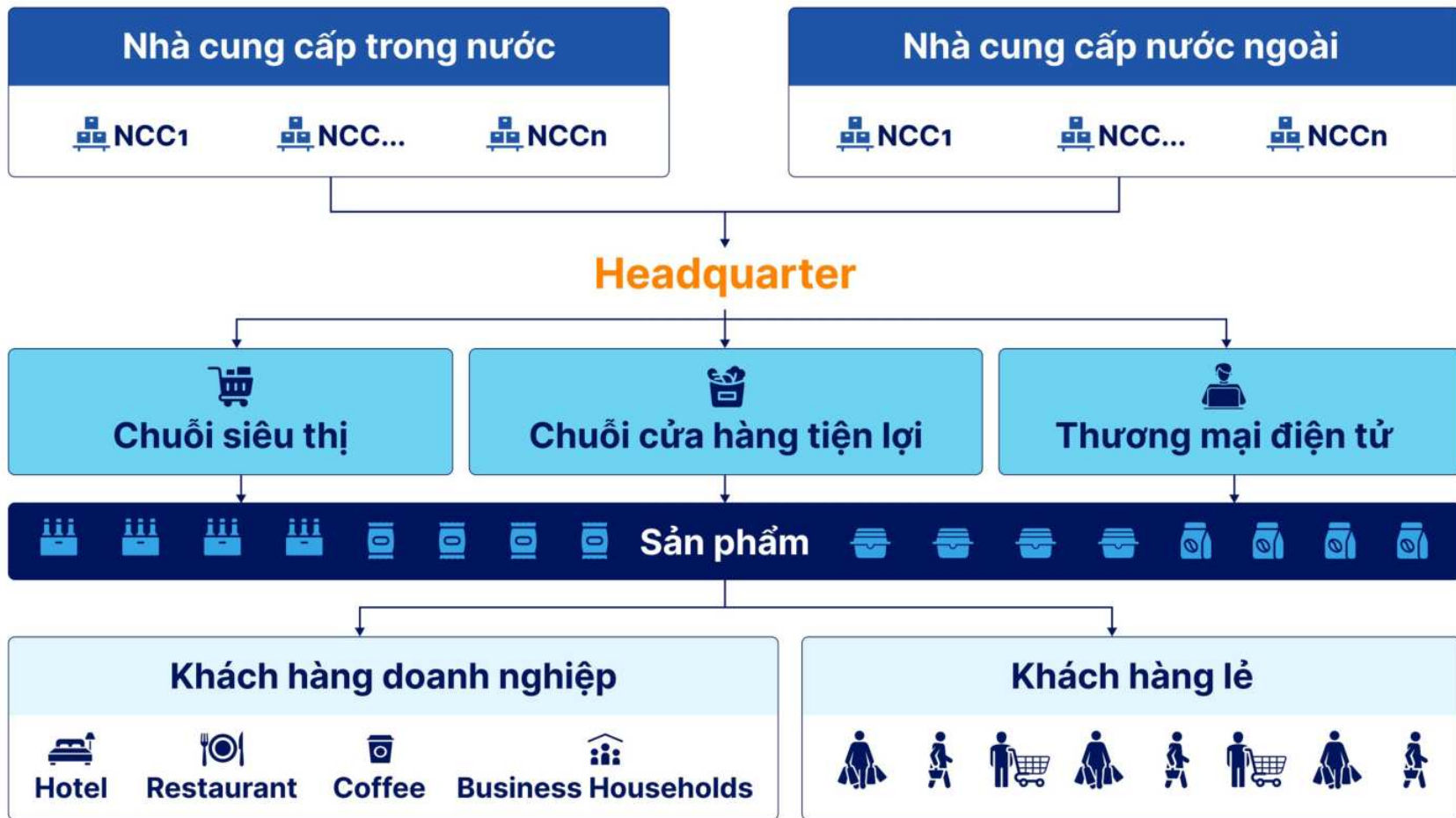
III. Tổng quan nền tảng Atalink

- ⦿ Sứ mệnh Atalink
- ⦿ Nền tảng quản trị chuỗi cung ứng hợp nhất Atalink
- ⦿ Khách hàng tiêu biểu

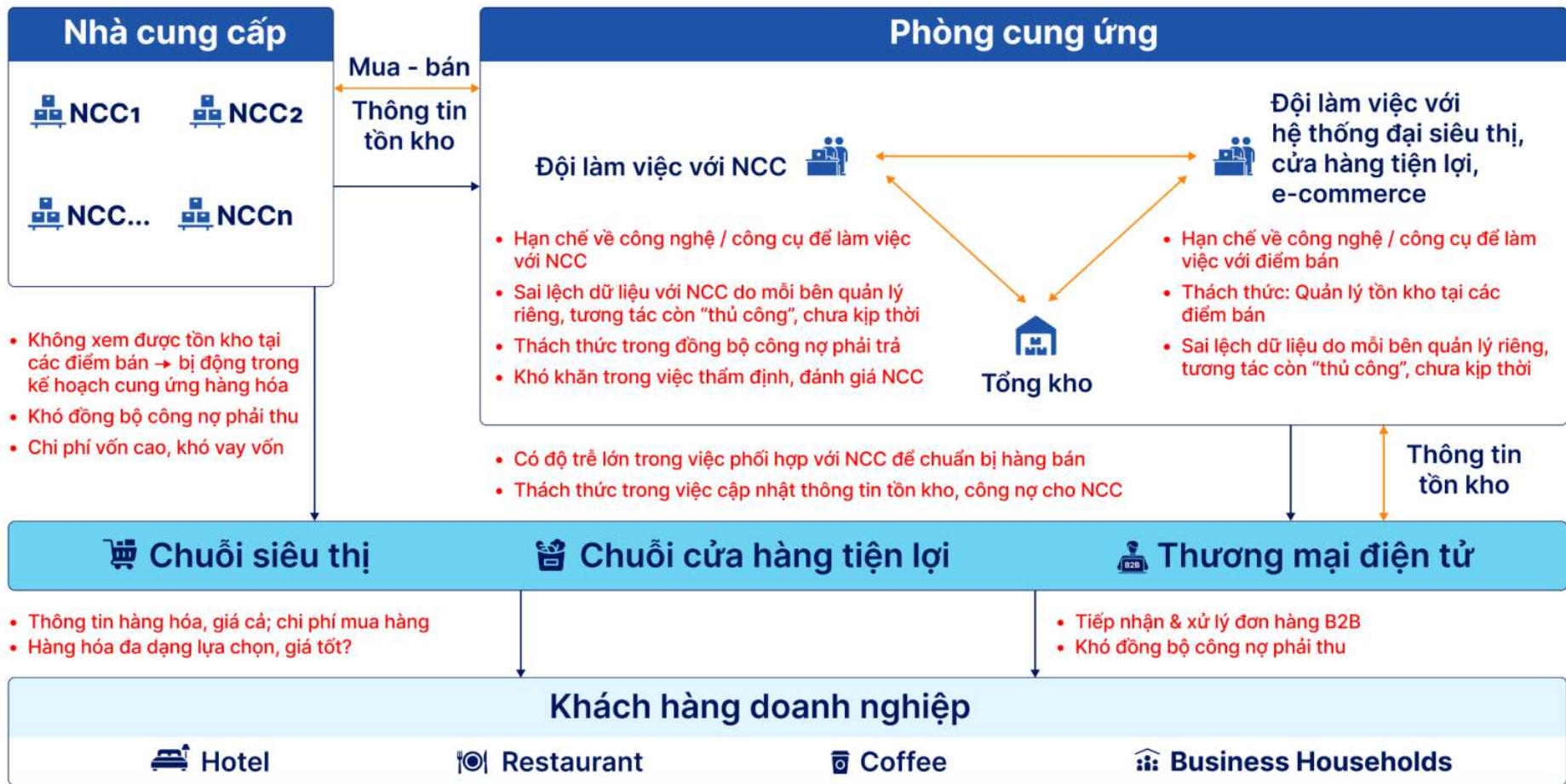
A photograph of a metal shopping cart in a supermarket aisle. The cart is filled with groceries, including a large loaf of bread, a plastic bottle of water, and a paper bag containing green leafy vegetables. The background shows shelves stocked with various products, including fresh produce. The lighting is bright and even.

Thực trạng & thách thức

MÔ HÌNH HOẠT ĐỘNG CỦA HỆ THỐNG SIÊU THỊ



THÁCH THỨC & NHU CẦU QUẢN LÝ CỦA HỆ THỐNG SIÊU THỊ

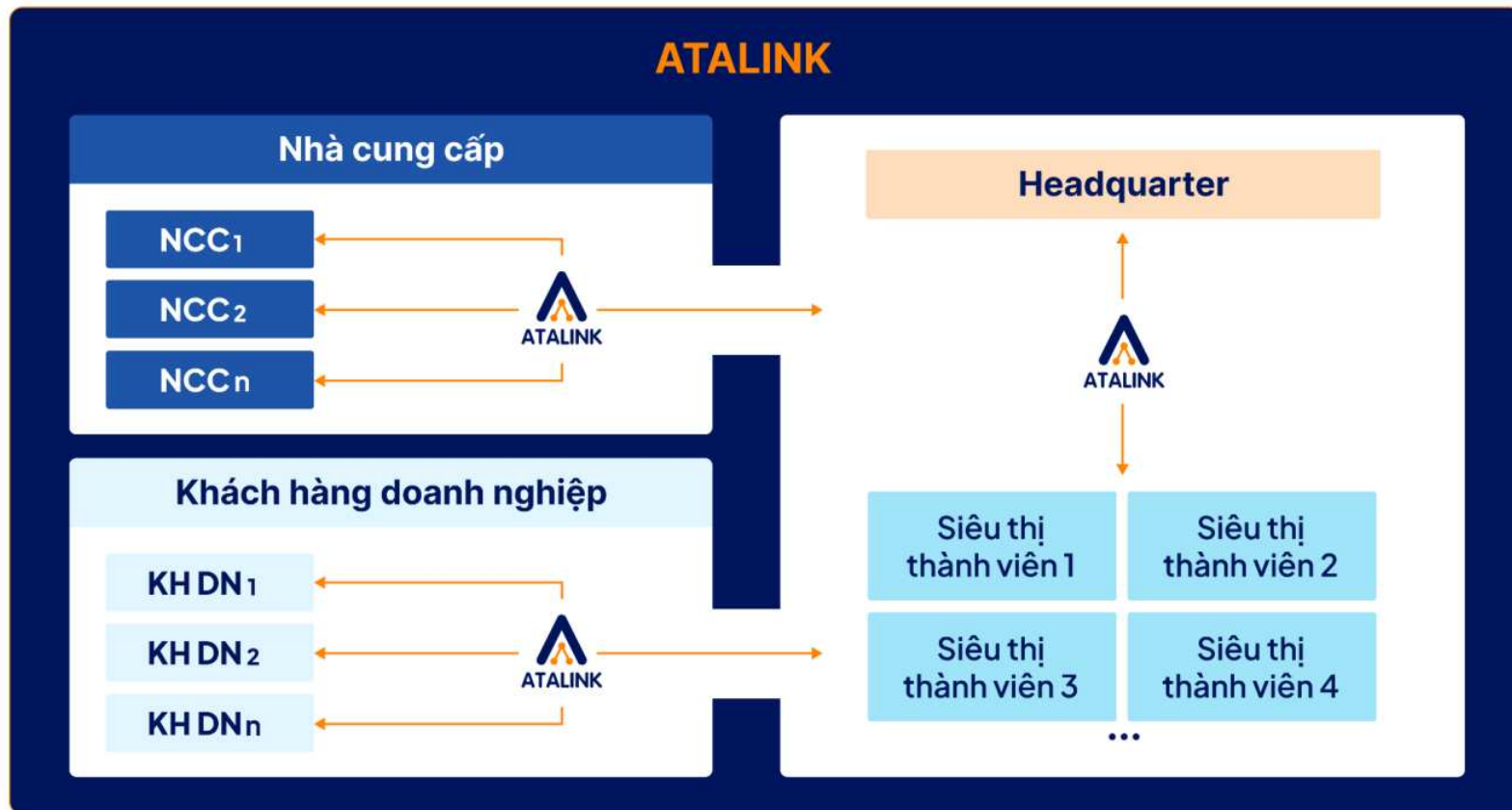


A photograph of a shopping cart in a supermarket aisle. The cart is filled with groceries, including a loaf of bread, a plastic bottle, and a paper bag containing fresh produce like lettuce and herbs. The background shows shelves stocked with various goods, including a large display of colorful fruits. The scene is brightly lit, typical of a modern grocery store.

||

Giải pháp đề xuất

TỔNG QUAN MÔ HÌNH ATALINK ĐỀ XUẤT



Mỗi NCC, Khách hàng doanh nghiệp được xem là 1 doanh nghiệp trên Atalink

Giải pháp Atalink giải quyết những bài toán nào?

Bài toán	Giải pháp của Atalink	Đối tượng			
		Headquarter	Siêu thị thành viên	NCC	KH DN
Quản lý sản phẩm mua & bán	<ul style="list-style-type: none">• DMSP được chuẩn hóa theo tiêu chuẩn quốc tế• Quản lý DMSP / SP theo nhiều cấp bậc, nhiều đơn vị tính• Đồng bộ dữ liệu giao dịch giữa các bên	✓	✓	✓	✓
Quản lý nhu cầu mua hàng	<ul style="list-style-type: none">• Các siêu thị thành viên tạo nhu cầu mua hàng & gửi đến Headquarter	✓	✓		
Lập kế hoạch mua hàng	<ul style="list-style-type: none">• Hệ thống tự tổng hợp thành kế hoạch mua hàng tổng thể từ nhu cầu mua hàng của các công ty thành viên• Dễ dàng theo dõi & quản lý kế hoạch mua hàng	✓	✓		
Quản lý NCC / KH	<ul style="list-style-type: none">• Headquarter tương tác với NCC/KH doanh nghiệp theo thời gian thực• Quản lý danh sách, trạng thái giao dịch với NCC/KH theo nhiều tiêu chí• Quản lý lịch sử thương lượng, giao dịch với NCC/KH tập trung & bảo mật• Xây dựng, duy trì & mở rộng mối quan hệ bền vững với các NCC	✓	✓	✓	✓
Bảng giá & Khuyến mãi	<ul style="list-style-type: none">• Gửi Bảng giá, Thư chào hàng & chương trình khuyến mãi cho KH nhanh chóng	✓	✓	✓	✓
Tối ưu về giá & mua hàng nhanh chóng	<ul style="list-style-type: none">• Tạo Yêu cầu báo giá để các NCC tiềm năng báo giá sản phẩm / dịch vụ• Tối ưu lựa chọn cho Siêu thị	✓			✓

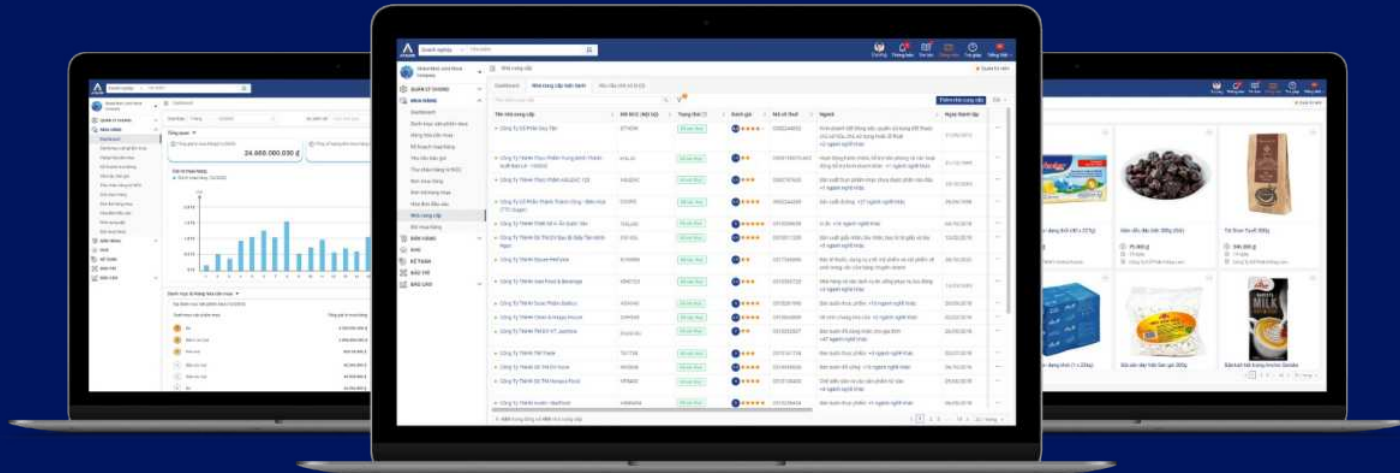
Giải pháp Atalink giải quyết những bài toán nào? (tiếp theo)

Bài toán	Giải pháp của Atalink	Đối tượng			
		Headquarter	Siêu thị thành viên	NCC	KH DN
Quản lý đơn mua hàng / bán hàng	<ul style="list-style-type: none">Tạo đơn mua hàng trực tiếp 24/7 trên hệ thống AtalinkLinh hoạt phân quyền dữ liệu cho NV mua hàng / NV bán hàngTheo dõi & quản lý chặt chẽ đơn mua hàng & đơn bán hàng	✓	✓	✓	✓
Thanh toán & Công nợ	<ul style="list-style-type: none">Tham chiếu công nợ & thanh toán trên đơn hàng giữa Headquarter & các NCC	✓	✓	✓	✓
Quản lý Hóa đơn đầu vào	<ul style="list-style-type: none">Đơn giản hóa xử lý Hóa đơn đầu vào giữa Headquarter & các NCC	✓			✓
Kiểm soát Nhập – xuất – tồn kho	<ul style="list-style-type: none">Kiểm soát chặt chẽ & linh hoạt trên nhiều thiết bị, nhanh chóng & chính xácBáo cáo nhập – xuất – tồn kho theo thời gian thựcDự báo tồn kho hiệu quảTối ưu vòng quay hàng tồn kho	✓	✓	✓	✓
Báo cáo mua hàng / bán hàng	<ul style="list-style-type: none">Dashboard mua hàng giúp theo dõi chặt chẽ chi phí & hiệu suất của hoạt động mua hàngDashboard bán hàng giúp theo dõi doanh số bán hàng hàng ngàyHỗ trợ ra quyết định kịp thời, nhanh chóng & chính xác dựa trên dữ liệu thực	✓	✓	✓	✓
Đánh giá NCC	<ul style="list-style-type: none">Linh hoạt thiết lập các tiêu chí đánh giá để phân loại NCCTối ưu lựa chọn NCC dựa vào Điểm rủi ro tín dụng DN & thông tin đánh giá từ KH của NCC có sẵn trên hệ thống Atalink	✓			✓

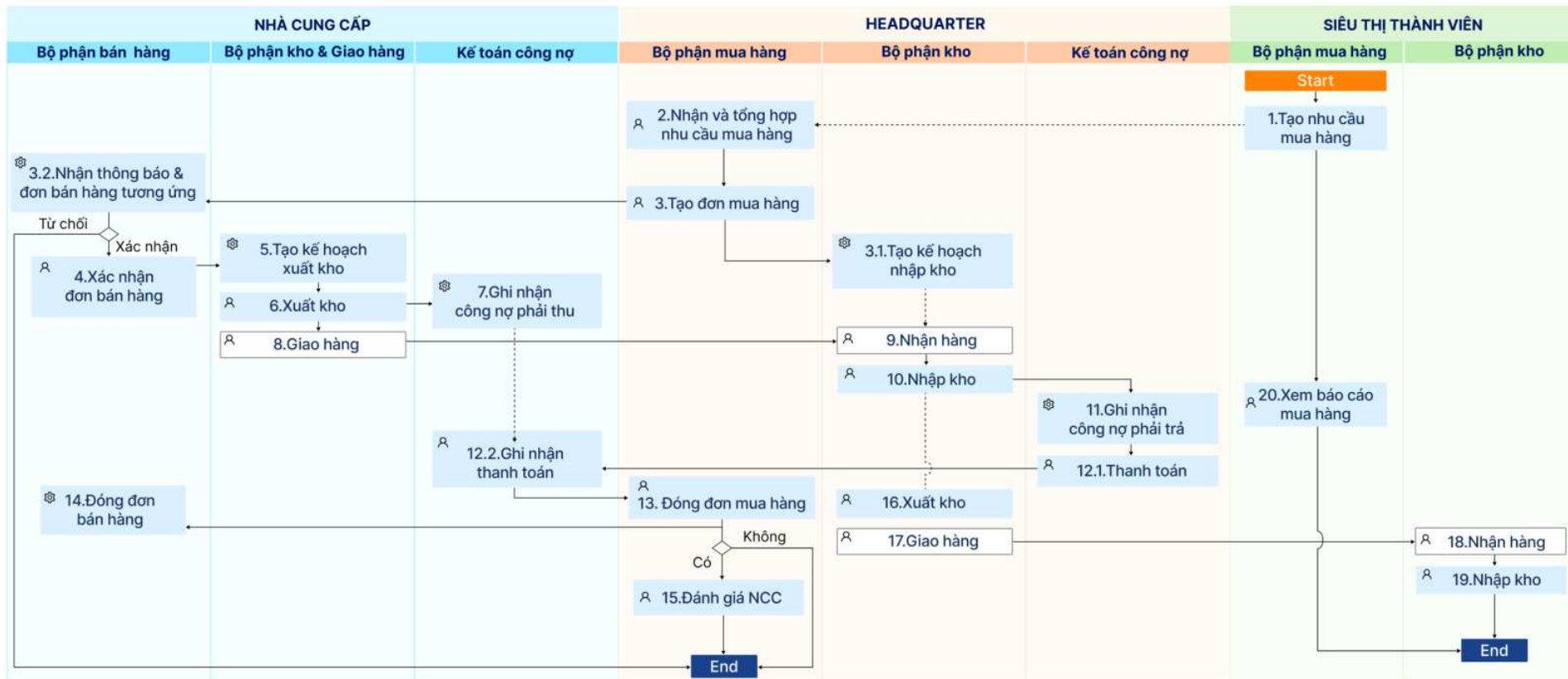


Giải pháp quản lý mua hàng Atalink

Giảm rủi ro quản trị, giảm chi phí vận hành



QUẢN LÝ MUA HÀNG CỦA DN TRÊN ATALINK: TƯƠNG TÁC TRONG – NGOÀI DN TRÊN CÙNG 1 NỀN TẢNG



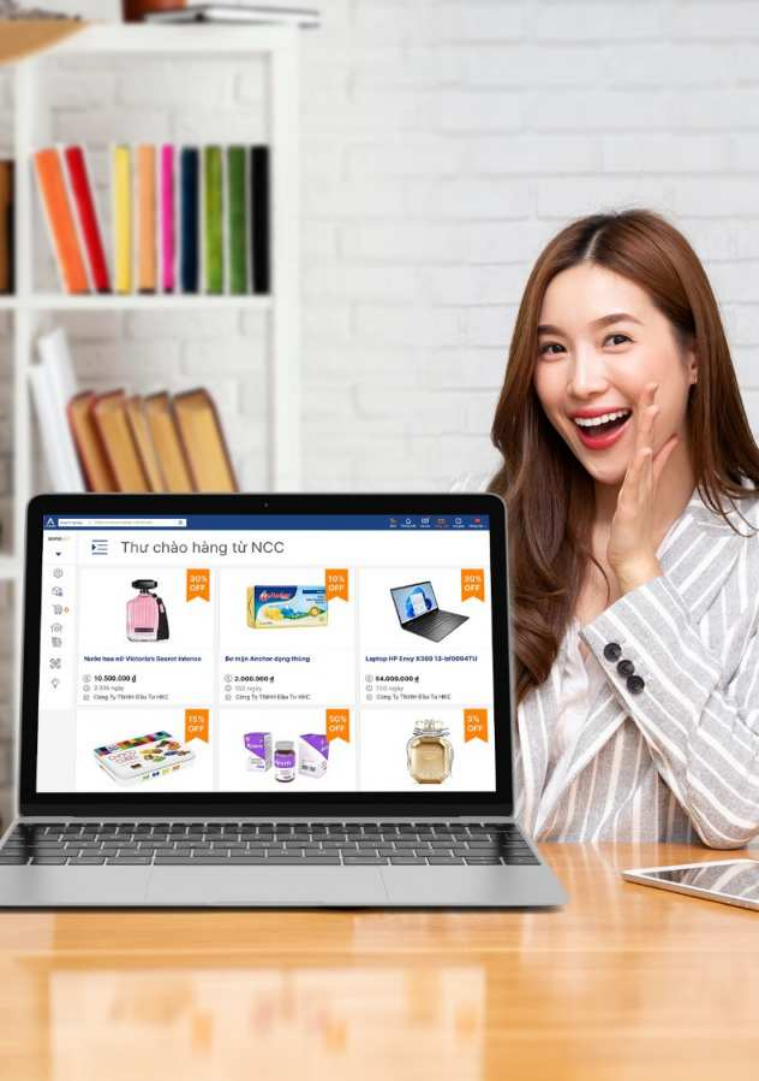
Chú thích: Thao tác trên hệ thống Thao tác ngoài hệ thống ⌘ Người dùng thao tác ⚙️ Hệ thống tự động

GIẢI PHÁP QUẢN LÝ MUA HÀNG ATALINK

Giảm rủi ro quản trị, giảm chi phí vận hành

Atalink giúp Siêu thị & các công ty thành viên quản trị mua hàng hiệu quả từ khâu tìm kiếm, so sánh, lựa chọn sản phẩm và NCC cho đến quá trình xử lý đơn hàng, kiểm soát tồn kho, thanh toán và công nợ, xử lý hóa đơn đầu vào; kết hợp với hệ thống báo cáo, phân tích & hỗ trợ ra quyết định mạnh mẽ

- ⦿ Thông tin được cập nhật xuyên suốt giữa Headquarter, siêu thị thành viên **và với NCC**
- ⦿ Nâng cao hiệu quả mua hàng
- ⦿ Giúp xây dựng và nuôi dưỡng mối quan hệ chặt chẽ với NCC





LỢI ÍCH KHI TRIỂN KHAI GIẢI PHÁP QUẢN LÝ MUA HÀNG ATALINK



32%

Hiệu suất của đội ngũ
cung ứng và NCC



10%

Chi phí
Hoạt động

80%

Thời gian
Nhận báo cáo

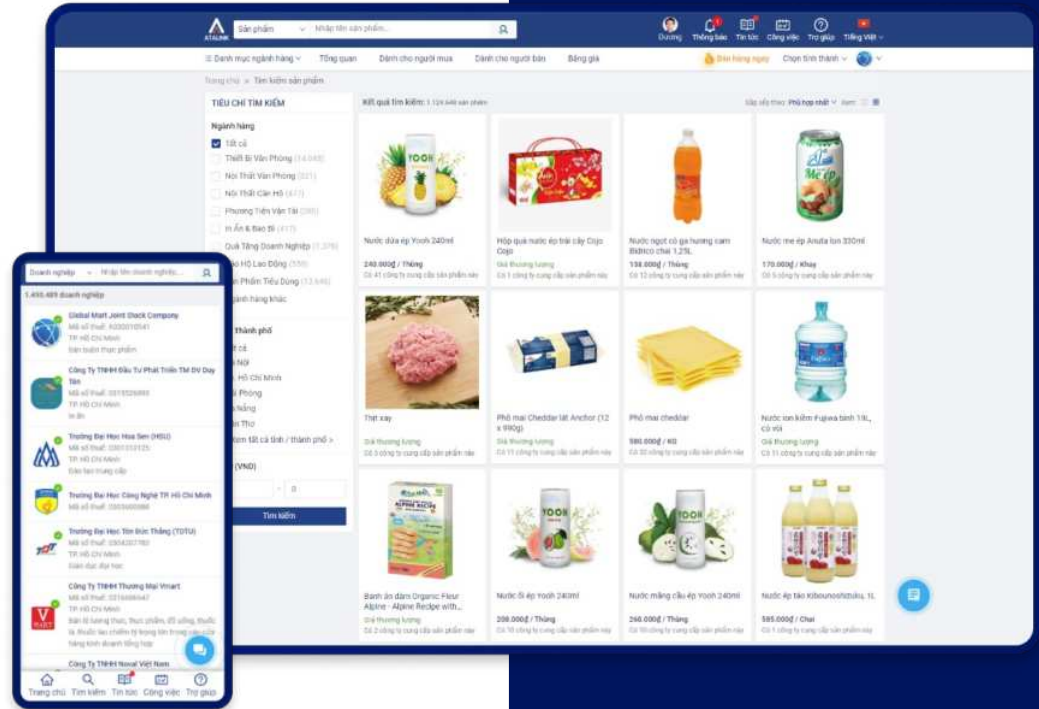
- ⦿ Thông tin đơn mua hàng được cập nhật tức thời giữa Siêu thị và với NCC
- ⦿ Quản lý hiệu quả công nợ và lịch sử mua hàng
- ⦿ Tối ưu vòng quay hàng tồn kho, kiểm soát hạn sử dụng và định mức tồn kho
- ⦿ Tận hưởng không giới hạn các tiện ích hỗ trợ khác từ Atalink

DANH SÁCH TÍNH NĂNG CỦA GIẢI PHÁP QUẢN LÝ MUA HÀNG ATALINK

-  Quản lý danh mục sản phẩm cần mua
-  Quản lý NCC
-  Lập kế hoạch mua hàng
-  Yêu cầu báo giá
-  Quản lý đơn mua hàng
-  Kiểm soát nhập – xuất – tồn kho
-  Công nợ / Thanh toán cho NCC
-  Quản lý hóa đơn đầu vào
-  Đánh giá chất lượng NCC
-  Hệ thống báo cáo phân tích mua hàng
-  Báo cáo, dự báo hàng hóa trong kho
-  Báo cáo công nợ phải trả

HỆ THỐNG DỮ LIỆU GỐC HƠN 1.000.000 SẢN PHẨM & HƠN 800.000 DN

- ⦿ Tối ưu lựa chọn cho DN với hệ thống dữ liệu gốc hơn 1 triệu sản phẩm & 800K NCC
- ⦿ Mua hàng nhanh chóng với giá tốt nhất
- ⦿ Đồng bộ dữ liệu giao dịch
- ⦿ Giảm rủi ro mua hàng



QUẢN LÝ DANH MỤC SẢN PHẨM MUA

- ☉ Danh mục sản phẩm được chuẩn hóa theo tiêu chuẩn quốc tế
- ☉ Quản lý danh mục sản phẩm mua đơn giản, tiện lợi theo nhiều cấp bậc
- ☉ Tối ưu chi phí mua hàng
- ☉ Góp phần gia tăng doanh số cho DN

Tên danh mục	SL sản phẩm	Mô tả	Cập nhật mới nhất	Người cập nhật mới nhất	Ngày tạo	Người tạo
Thực phẩm tươi	48	Nhóm thực phẩm tươi	15/04/2023 18:35	Hoàng Trung Hiếu	12/04/2023 16:35	Hoàng Trung Hiếu
Thực phẩm đông lạnh	10	Các loại thực phẩm đông lạnh	01/12/2023 18:33	Hoàng Trung Hiếu	01/12/2023 18:33	Hoàng Trung Hiếu
Thực phẩm chế biến sẵn	12	Nhóm thực phẩm chế biến sẵn	15/08/2023 08:54	Hoàng Trung Hiếu	15/08/2023 08:54	Hoàng Trung Hiếu
Thực phẩm dinh dưỡng và sức khỏe	32	Nhóm thực phẩm dinh dưỡng và sức khỏe	16/01/2023 14:46	Hoàng Trung Hiếu	16/01/2023 14:46	Hoàng Trung Hiếu
Thực phẩm hỗ trợ giảm cân	7	Các loại thực phẩm hỗ trợ giảm cân	17/08/2023 09:34	ATALINK System Admin	17/08/2023 09:34	ATALINK System Ad
Thực phẩm đông lạnh và đông từ	34	Nhóm các loại thực phẩm đông lạnh và đông từ	04/04/2023 19:20	Hoàng Trung Hiếu	04/04/2023 19:20	Hoàng Trung Hiếu
Thực phẩm chế biến sẵn và đông từ	12	Các loại thực phẩm chế biến sẵn và đông từ	11/10/2023 22:21	ATALINK System Admin	11/10/2023 22:21	ATALINK System Ad
Thực phẩm chế biến sẵn và đông từ	4	Các loại thực phẩm chế biến sẵn và đông từ	04/04/2023 19:20	Hoàng Trung Hiếu	04/04/2023 19:20	Hoàng Trung Hiếu
Sữa và sản phẩm từ sữa đông từ	8	Các loại sữa, sản phẩm từ sữa đông từ	11/10/2023 22:21	ATALINK System Admin	11/10/2023 22:21	ATALINK System Ad
Thực phẩm đông từ	12	Nhóm các loại thực phẩm đông từ	14/08/2023 18:05	Hoàng Trung Hiếu	14/08/2023 18:05	Hoàng Trung Hiếu

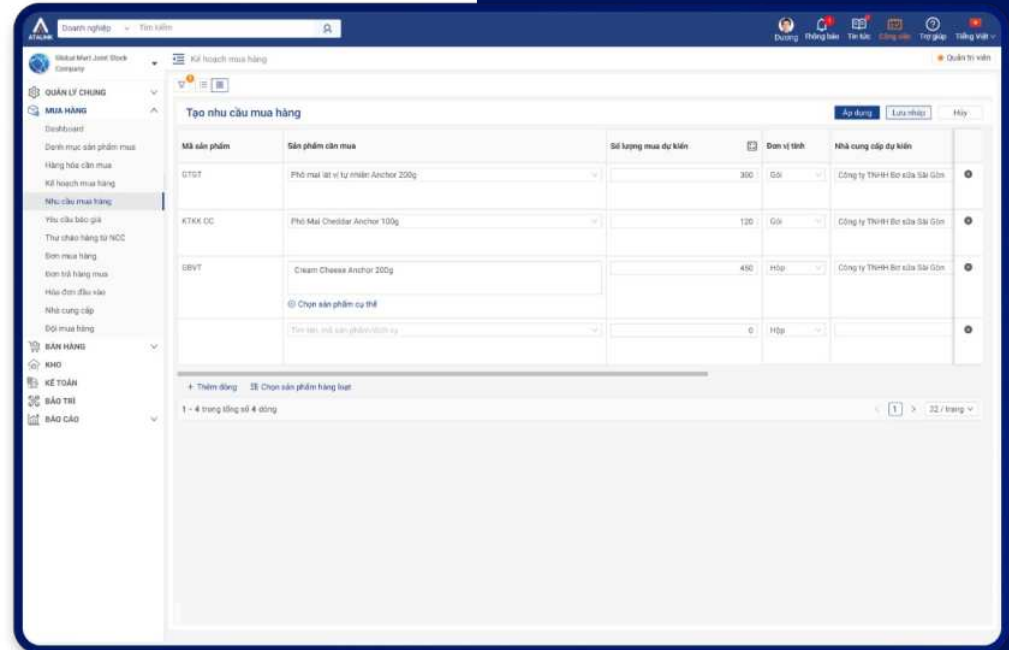
QUẢN LÝ NHÀ CUNG CẤP

- ⦿ Xây dựng & duy trì mối quan hệ bền vững với NCC đơn giản, hiệu quả
- ⦿ Quản lý danh sách, trạng thái giao dịch với các NCC theo nhiều tiêu chí
- ⦿ Tương tác với NCC trực tuyến theo thời gian thực
- ⦿ Quản lý lịch sử thương lượng & giao dịch với NCC tập trung, bảo mật

Tên nhà cung cấp	Mã NCC (Mã BS)	Trạng thái	Mã số thuế	Ngành	Ngày thành lập	Tổng nhân v
• Công Ty Cổ Phần Duy Tân	DTHCM	Đã xác thực	0302244852	Kinh doanh bất động sản, quyền sử dụng đất thuộc chủ sở hữu, chủ sử dụng hoặc chi thuê +2 người khác	02/05/2014	Được 10 NV
• Công Ty TNHH Thực Phẩm Trung Minh Thành - Xuất Sản Lũ - 100002	KHCLD	Đã xác thực	3009100070 AG2	Huạt động bán lẻ, hỗ trợ vận chuyển và các hoạt động hỗ trợ kinh doanh khác +1 người khác	14/03/2008	Được 10 NV
• Công Ty TNHH Thực Phẩm ASU2AC 123	ASU2AC	Đã xác thực	0300767620	Sản xuất thực phẩm khác chưa được phân vào đâu +1 người khác	25/02/2009	101 - 200 NV
• Công Ty Cổ Phần Thành Thành Công - Biên Hòa (TTC Saigon)	DDGFC	Đã xác thực	3902240399	Sản xuất đường +27 người khác	26/09/1998	301 - 1.000 f
• Công Ty TNHH Thời Kế Sĩ Ấn Quốc Việt	THLQV	Đã xác thực	0315309650	in ấn +18 người khác	04/10/2018	Được 10 NV
• Công Ty TNHH SX TM DV Bao Bì Giấy Tân Minh Ngọc	BGN-655	Đã xác thực	0315311209	Sản xuất giấy khác, bia nhân, bao bì tự giấy và bia +8 người khác	19/02/2019	Được 10 NV
• Công Ty TNHH Eysen Perfume	ELY0886	Đã xác thực	0317343886	Bán lẻ thuốc, dụng cụ y tế, mỹ phẩm và vật phẩm vệ sinh trong các cửa hàng chuyên doanh	28/10/2022	101 - 200 NV
• Công Ty TNHH Iseo Food & Beverage	INFO223	Đã xác thực	0313000723	Nhà hàng và các dịch vụ ăn uống phục vụ lưu động +3 người khác	01/09/2000	Được 10 NV
• Công Ty TNHH Dược Phẩm Datsoo	ADAN421	Đã xác thực	0315281996	Sản xuất thực phẩm +18 người khác	26/09/2018	101 - 200 NV
• Công Ty TNHH Clean & Happy House	CHHS489	Đã xác thực	0310649849	Vệ sinh chung nhà cửa +2 người khác	02/02/2016	101 - 200 NV
• Công Ty TNHH TM DV VT Jasmine	DFJVF40	Đã xác thực	0319262607	Sản xuất đồ dùng khác cho gia đình +47 người khác	26/09/2018	Được 10 NV
• Công Ty TNHH TM Trade	TAT734	Đã xác thực	0315141734	Sản xuất thực phẩm +3 người khác	03/07/2019	101 - 200 NV
• Công Ty TNHH SX TM DV Hava	HN6026	Đã xác thực	0314030636	Sản xuất đồ uống +18 người khác	06/10/2018	101 - 200 NV
• Công Ty TNHH SX TM-Haraco Food	HF8403	Đã xác thực	0315138403	Chế biến sữa và các sản phẩm từ sữa +4 người khác	25/09/2018	Được 10 NV
• Công Ty TNHH Aakali - Nutifood	ASW456	Đã xác thực	0315259434	Sản xuất thực phẩm +1 người khác	06/09/2018	Được 10 NV

QUẢN LÝ NHU CẦU MUA HÀNG

- Siêu thị & các công ty thành viên đồng thời lập nhu cầu mua hàng & có thể điều chỉnh theo nhu cầu thực tế của DN
- Xác định rõ nhu cầu mua hàng giúp DN chủ động về nguồn ngân sách & dễ dàng điều chỉnh hoạt động mua hàng theo các mục tiêu kinh doanh tổng thể



LẬP KẾ HOẠCH MUA HÀNG

- Từ nhu cầu mua hàng của các công ty thành viên, hệ thống tổng hợp thành Kế hoạch mua hàng tổng thể và luôn cập nhật theo nhu cầu thực tế
- Dễ dàng theo dõi & quản lý Kế hoạch mua hàng
- Giúp hệ thống siêu thị nâng cao hiệu quả mua hàng, giảm thiểu rủi ro & kiểm soát chi phí hiệu quả

The screenshot displays a web application for creating a purchase plan. The interface includes a sidebar with navigation options like 'QUẢN LÝ CHUNG', 'MUA HÀNG', 'BÁN HÀNG', 'KHO', 'KẾ TOÁN', 'BẢO TRÌ', and 'BẢO GIẢ'. The main content area is titled 'Tạo kế hoạch mua hàng' and features a table with the following columns: Mã sản phẩm, Sản phẩm cần mua, Số lượng mua dự kiến, Đơn vị tính, Đơn giá, Thuế (%), Thành tiền, and Nhà cung cấp dự kiến. The table lists items such as 'Phô mai lát vị bơ Anchor 200g', 'Phô Mai Cheddar Anchor 100g', 'Cream Cheese Anchor 200g', and 'Tôm tươi, thịt lợn sạch đông lạnh loại 1'. Below the table, there are input fields for 'Giá chào' and 'Dự trữ phát sinh', and a summary section on the right showing 'Tổng tiền trước thuế (1)', 'Tiền thuế (2)', 'Dự trữ chi phí phát sinh (3)', and 'Tổng ngân sách kế hoạch (1)+(2)+(3)'.

Mã sản phẩm	Sản phẩm cần mua	Số lượng mua dự kiến	Đơn vị tính	Đơn giá	Thuế (%)	Thành tiền	Nhà cung cấp dự kiến
GTDT	Phô mai lát vị bơ Anchor 200g	300	Gói	73.000 đ	8 %	21.000.000 đ	Công ty TNHH Bơ sữa Sài Gòn
KTKK CC	Phô Mai Cheddar Anchor 100g	120	Gói	55.000 đ	8 %	4.200.000 đ	Công ty TNHH Bơ sữa Sài Gòn
GGVT	Cream Cheese Anchor 200g	450	Hộp	40.000 đ	8 %	18.000.000 đ	Công ty TNHH Bơ sữa Sài Gòn
	Chọn sản phẩm cụ thể						
	Tôm tươi, thịt lợn sạch đông lạnh loại 1	5	Hộp	8 đ	8 %	0.000 đ	

Summary values:
Tổng tiền trước thuế (1): 43.200.000 đ
Tiền thuế (2): 3.456.000 đ
Dự trữ chi phí phát sinh (3): 4.320.000 đ
Tổng ngân sách kế hoạch (1)+(2)+(3): 50.976.000 đ

QUẢN LÝ ĐƠN MUA HÀNG

- Đặt đơn mua hàng trực tiếp 24/7 trên hệ thống Atalink
- Đơn giản, tiện lợi trong việc theo dõi và quản lý trạng thái đơn mua hàng
- Tương tác xuyên suốt với NCC theo thời gian thực trên từng đơn hàng
- Linh hoạt phân quyền dữ liệu cho nhân viên mua hàng

Mã đơn hàng	Ngày đặt hàng	Ngày nhận hàng	Nhà cung cấp	Tổng tiền	Trạng thái	Số hóa đơn
PO-A330010541-20240206-002	06/02/2024	15/02/2024	Công Ty Cổ Phần Sài Gòn Food	102.000.000 đ	Đã gửi	USMC-S-9-00001
PO-A330010541-20240206-001	06/02/2024	15/02/2024	Công Ty Cổ Phần Sài Gòn Food	45.000.000 đ	Đã gửi	USMC-S-9-00002
PO-A330010541-20240129-003	29/01/2024	29/01/2024	Công Ty Cổ Phần Sài Gòn Food	1.808.4380 đ	Đã gửi	PHAKK-2-4-00005
PO-A330010541-20231227-002	27/12/2023	27/12/2023	Công Ty Cổ Phần Sài Gòn Food	60.800.000 đ	Đã gửi	USMC-S-9-00003
PO-A330010541-20240129-002	29/01/2024	29/01/2024	Công Ty Cổ Phần Sài Gòn Food	30.800.000 đ	Đã gửi	ADDWE-2-9-00013
PO-A330010541-20240129-001	29/01/2024	29/01/2024	Công Ty Cổ Phần Sài Gòn Food	18.000.000 đ	Đã xác nhận	USMC-S-11-00001
PO-A330010541-20240119-003	19/01/2024	19/01/2024	Công Ty Cổ Phần Duy Tín	810.000.000 đ	Đã gửi	SCFWE-2-9-000578
PO-A330010541-20230420-022	20/04/2023	20/04/2023	Công Ty Cổ Phần Duy Tín	5.400.000 đ	Đã xác nhận	QJAWP-2-3-00056
PO-A330010541-20240119-001	24/04/2023	24/04/2023	Công Ty Cổ Phần Sài Gòn Food	24.000.000 đ	Đã gửi	KHCH-25-11-00006
PO-A330010541-20230424-002	24/04/2023	24/04/2023	Công Ty Cổ Phần Sài Gòn Food	10.180.944 đ	Đã gửi	SCFWE-2-9-00067
PO-A330010541-20231230-004	30/12/2023	30/12/2023	Công Ty Cổ Phần Công Nghệ ATALINK	9.106.960 đ	Đã gửi	KHCH-25-11-00001
PO-A330010541-20240109-001	09/01/2024	09/01/2024	Công Ty Cổ Phần Sài Gòn Food	15.600.000 đ	Đã xác nhận	KHCH-25-11-00001
PO-A330010541-20240119-002	19/01/2024	18/01/2024	Công Ty Cổ Phần Duy Tín	303.136.000 đ	Đã gửi	KHCH-25-11-00005
PO-A330010541-20240119-001	19/01/2024	19/01/2024	Công Ty Cổ Phần Duy Tín	58.916.000 đ	Đã gửi	KHCH-25-11-00006
PO-A330010541-20240109-001	09/01/2024	09/01/2024	Công Ty TNHH Asahi - NatFood	5.400.000 đ	Đã gửi	QJAWP-2-3-00056
PO-A330010541-20231226-002	26/12/2023	26/12/2023	Công Ty Cổ Phần Pure Nature Foods	93.000.000 đ	Đã gửi	USMC-S-11-00001
PO-A330010541-20231211-002	08/12/2023	08/12/2023	Công Ty Cổ Phần Pure Nature Foods	21.400.000 đ	Đã xác nhận	KHCH-25-11-00007
PO-A330010541-20240103-001	03/01/2024	03/01/2024	Công Ty Cổ Phần Sài Gòn Food	17.000.000 đ	Đã gửi	QJAWP-2-3-00057
PO-A330010541-20231227-001	27/12/2023	25/12/2023	Công Ty Cổ Phần Công Nghệ ATALINK	200.800.000 đ	Đã gửi	USMC-S-11-00002
PO-A330010541-20231226-003	26/12/2023	26/12/2023	Công Ty Cổ Phần Sài Gòn Food	21.400.000 đ	Đã gửi	USMC-S-11-00003
PO-A330010541-20231025-001	25/10/2023	25/10/2023	Công Ty Cổ Phần Sài Gòn Food	99.600.000 đ	Đã gửi	USMC-S-11-00004

KIỂM SOÁT NHẬP – XUẤT – TỒN KHO

- ⦿ Kiểm soát nhập – xuất – tồn kho linh hoạt trên nhiều thiết bị, nhanh chóng 24/7
- ⦿ Báo cáo nhập – xuất – tồn kho nhanh chóng theo thời gian thực, dự báo tồn kho hiệu quả
- ⦿ Tối ưu vòng quay hàng tồn kho
- ⦿ Chia sẻ thông tin tồn kho trong hệ thống phân phối, chủ động trong kế hoạch cung cấp hàng hóa

The screenshot shows a web application interface for inventory management. The main heading is 'Báo cáo xuất nhập tồn' (Inventory Report). The page is divided into several sections:

- Loại kỳ (Period):** Năm 2024. A toggle for 'Hiện thị sản phẩm đã hết' (Show out of stock products) is set to 'on'.
- Kho hàng và vị trí (Warehouse and Location):** Kho hàng: Chọn Miền Nam, Miền Bắc, Miền Trung. Địa điểm: Chọn Miền South, Miền Bắc, Miền Trung.
- Tồn kho đầu kỳ (Beginning Inventory):** Số lượng đầu kỳ: 58.250,00.
- Tồn kho cuối kỳ (Ending Inventory):** Số lượng cuối kỳ: 73.062,00.
- Nhập kho (Inventory In):**

Tổng SL nhập	251.933,00
SL hàng mua	205.917,00
SL nhập trả hàng bán	320,00
SL nhập điều chuyển kho	45.690,00
SL nhập kiểm kê	4,00
SL nhập khác	12,00
- Xuất kho (Inventory Out):**

Tổng SL xuất	237.131,00
SL hàng bán	198.260,00
SL xuất trả hàng mua	504,00
SL xuất điều chuyển kho	38.157,00
SL xuất kiểm kê	142,00
SL xuất hủy	22,00
SL xuất khác	46,00

THANH TOÁN / CÔNG NỢ

- Quản trị tài chính tức thời
- Theo dõi & quản lý chặt chẽ công nợ phải trả cho NCC
- Linh hoạt theo dõi tiến độ thanh toán trên từng đơn hàng
- Hệ thống báo cáo giúp DN ra quyết định nhanh chóng, kịp thời & chính xác

The screenshot displays a software interface for financial management, specifically focusing on purchase orders. The interface includes a sidebar with navigation options like 'QUẢN LÝ CHUNG', 'MUA HÀNG', and 'BÁN HÀNG'. The main area shows a table with the following columns: Mã đơn hàng (Order ID), Ngày đặt hàng (Order Date), Nhà cung cấp (Supplier), Tổng tiền (Total Amount), Trạng thái (Status), Số hóa đơn (Invoice No.), Số tiền còn lại (Remaining Amount), and Tổng tiền đã thanh toán (Total Paid). The table lists various orders with their respective details, such as suppliers like 'Công Ty TNHH Con Mèo Xanh' and 'Công Ty TNHH Công Nghệ TH Thức', and amounts ranging from 48,000,000 VND to 810,000,000 VND. The status of each order is indicated by a green 'Đã thanh toán' (Paid) button.

Mã đơn hàng	Ngày đặt hàng	Nhà cung cấp	Tổng tiền	Trạng thái	Số hóa đơn	Số tiền còn lại	Tổng tiền đã thanh toán
PO-A030010541-20231211-002	06/12/2023	Công Ty TNHH Con Mèo Xanh	100,000,000 đ	Đã thanh toán	LSKX-5-4-00001	82,000,000 đ	20,000,000 đ
PO-A030010541-20231030-002	30/10/2023	Công Ty TNHH Con Mèo Xanh	48,000,000 đ	Đã thanh toán	LSKX-5-4-00002	48,000,000 đ	0 đ
PO-A030010541-20231030-001	26/10/2023	Công Ty TNHH Con Mèo Xanh	1,308,4300 đ	Đã thanh toán	LSKX-5-4-00003	1,008,4300 đ	0 đ
PO-A030010541-20231027-001	27/10/2023	Công Ty TNHH Bạt Bạt Sài Gòn	40,800,000 đ	Đã thanh toán	LSKX-5-5-00003	30,000,000 đ	30,800,000 đ
PO-A030010541-20231025-001	25/10/2023	Công Ty Cổ Phần WOW Foods	30,000,000 đ	Đã thanh toán	AGDHW-2-9-00012	15,000,000 đ	15,000,000 đ
PO-A030010541-20231022-001	23/10/2023	Công Ty Cổ Phần WOW Foods	18,000,000 đ	Đã thanh toán	LSKX-5-11-00001	18,000,000 đ	0 đ
PO-A030010541-20231016-001	16/10/2023	Công Ty TNHH Dầu Thực	810,000,000 đ	Đã thanh toán	SCFW-2-9-00018	410,000,000 đ	400,000,000 đ
PO-A030010541-20231016-002	28/09/2023	Công Ty TNHH Dầu Thực	6,400,000 đ	Đã thanh toán	QJALW-2-0-00058	5,400,000 đ	0 đ
PO-A030010541-20231016-001	29/08/2023	Công Ty TNHH Dầu Thực	24,000,000 đ	Đã thanh toán	KXHM-25-11-00006	10,000,000 đ	14,000,000 đ
PO-A030010541-20230929-001	29/08/2023	Công Ty TNHH Kam Garden	10,140,944 đ	Đã thanh toán	SCFW-2-9-00067	10,140,944 đ	0 đ
PO-A030010541-20230924-003	25/08/2023	Công Ty TNHH Công Nghệ TH Thức	9,108,500 đ	Đã thanh toán	KXHM-25-11-00001	9,104,500 đ	0 đ
PO-A030010541-20230920-018	12/08/2023	Công Ty TNHH Công Nghệ TH Thức	19,480,000 đ	Đã thanh toán	KXHM-25-11-00001	10,000,000 đ	9,480,000 đ
PO-A030010541-20220814-001	04/08/2023	Công Ty TNHH Công Nghệ TH Thức	320,156,000 đ	Đã thanh toán	KXHM-25-11-00005	200,000,000 đ	120,156,000 đ
PO-A030010541-20220821-002	28/07/2023	Công Ty TNHH Công Nghệ TH Thức	66,919,000 đ	Đã thanh toán	KXHM-25-11-00006	56,916,000 đ	0 đ
PO-A030010541-20220820-021	22/07/2023	Công Ty TNHH Bạt Bạt 1	5,400,000 đ	Đã thanh toán	QJALW-2-0-00058	5,400,000 đ	0 đ
PO-A030010541-20230804-002	20/07/2023	Công Ty TNHH Con Mèo Xanh	93,000,000 đ	Đã thanh toán	LSKX-5-11-00001	40,000,000 đ	53,000,000 đ
PO-A030010541-20230717-001	20/07/2023	Công Ty TNHH Con Mèo Xanh	21,600,000 đ	Đã thanh toán	KXHM-25-11-00007	21,600,000 đ	0 đ
PO-A030010541-20230717-002	11/07/2023	Công Ty TNHH Bạt Bạt 1	17,000,000 đ	Đã thanh toán	QJALW-2-0-00057	17,000,000 đ	0 đ
PO-A030010541-20230717-003	10/07/2023	Công Ty TNHH Con Mèo Xanh	200,000,000 đ	Đã thanh toán	LSKX-5-11-00002	70,000,000 đ	130,000,000 đ
PO-A030010541-20230620-022	10/07/2023	Công Ty TNHH Con Mèo Xanh	21,400,000 đ	Đã thanh toán	LSKX-5-11-00003	21,400,000 đ	0 đ

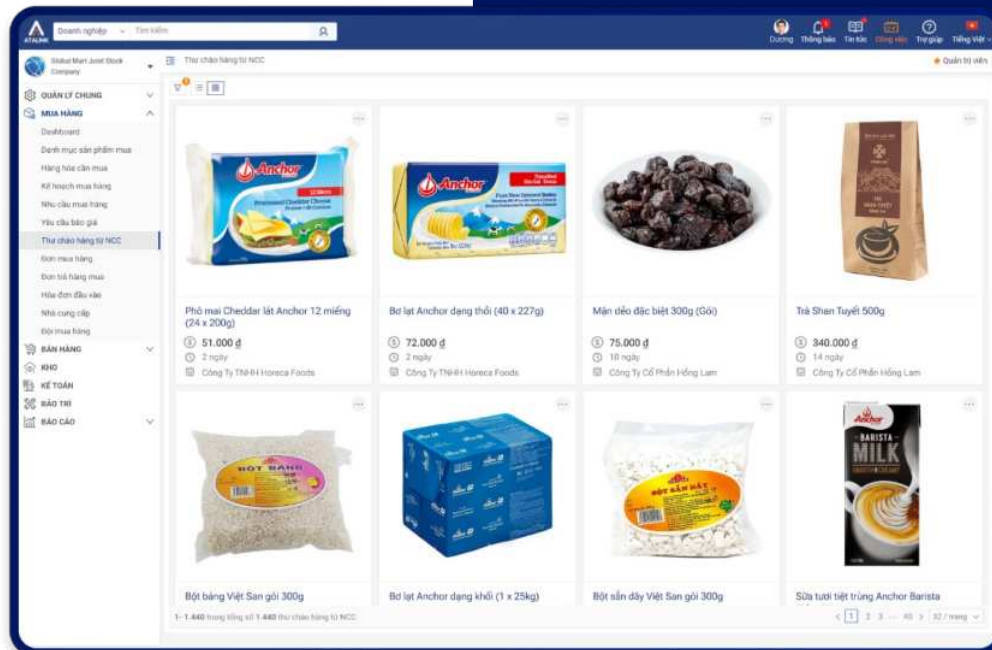
HÓA ĐƠN ĐẦU VÀO

- Đồng bộ tất cả các HĐĐV hiện có của DN ngay khi sử dụng Atalink
- Tự động kiểm tra tính hợp lệ của Hóa đơn & thông tin thuế của NCC
- Tự động tạo NCC & tạo nhanh Đơn mua hàng dựa trên thông tin từ HĐĐV
- Hỗ trợ export thông tin HĐĐV qua các phần mềm kế toán khác



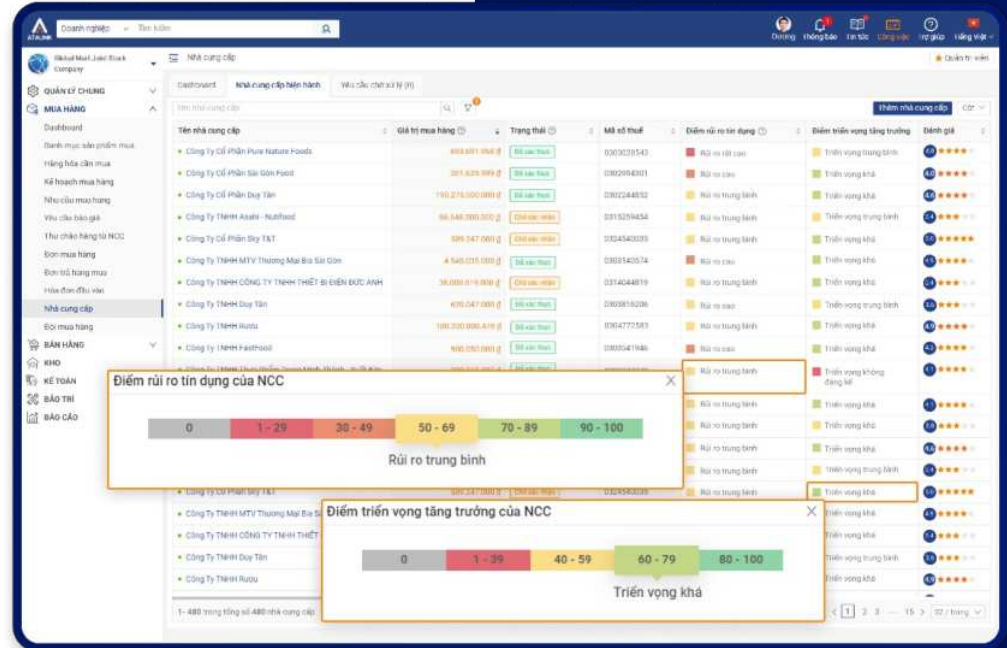
THƯ CHÀO HÀNG TỪ NCC

- Nắm bắt kịp thời các “deal hời” từ NCC
- Cập nhật ngay các thông tin về chương trình khuyến mãi, chính sách giá từ NCC
- Cập nhật ngay các sản phẩm mới trên thị trường
- Mở rộng cơ hội mua hàng từ nhiều NCC tiềm năng



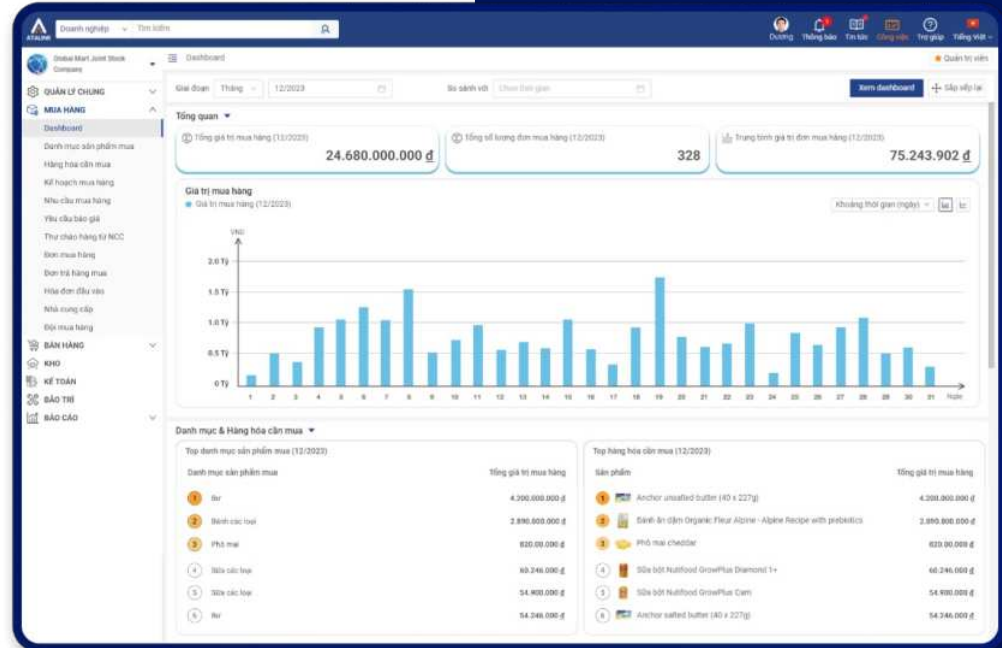
ĐÁNH GIÁ NCC

- Linh hoạt thiết lập các tiêu chí đánh giá NCC
- Tối ưu lựa chọn NCC dựa vào điểm rủi ro tín dụng DN & thông tin đánh giá từ KH trên hệ thống Atalink
- Giảm rủi ro khi lựa chọn NCC
- Tăng tương tác giữa DN với các Đối tác thương mại



DASHBOARD MUA HÀNG

- Theo dõi chặt chẽ chi phí mua hàng tức thời, nhanh chóng, chính xác
- Phân tích, đánh giá tổng quan về hiệu suất của hoạt động mua hàng theo nhiều tiêu chí
- Quản lý, đánh giá tổng quan các NCC thường xuyên giao dịch
- Hỗ trợ DN ra quyết định kịp thời, nhanh chóng dựa trên dữ liệu thực



NHẬN NGAY GIÁ TRỊ - LỢI ÍCH TỪ ATALINK

Chỉ trong “10 phút”

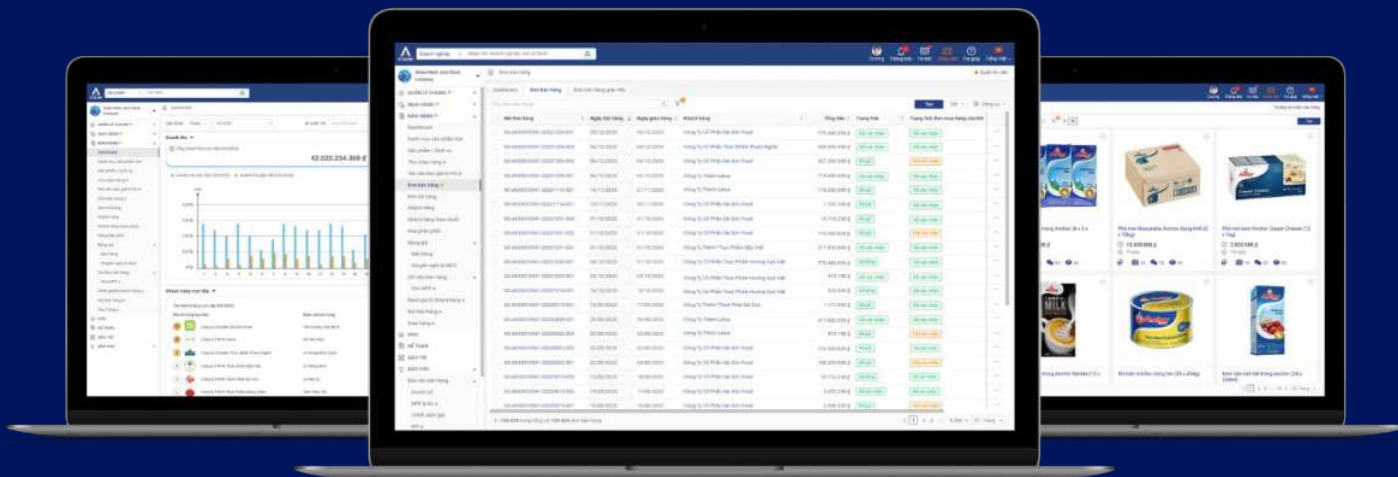
- ⦿ Hoàn tất **60%** việc triển khai
- ⦿ Nhận ngay Giá trị - Lợi ích từ giải pháp
 - Loading tất cả Hóa đơn đầu vào
 - Dashboard Mua hàng
 - Sử dụng được ngay giải pháp



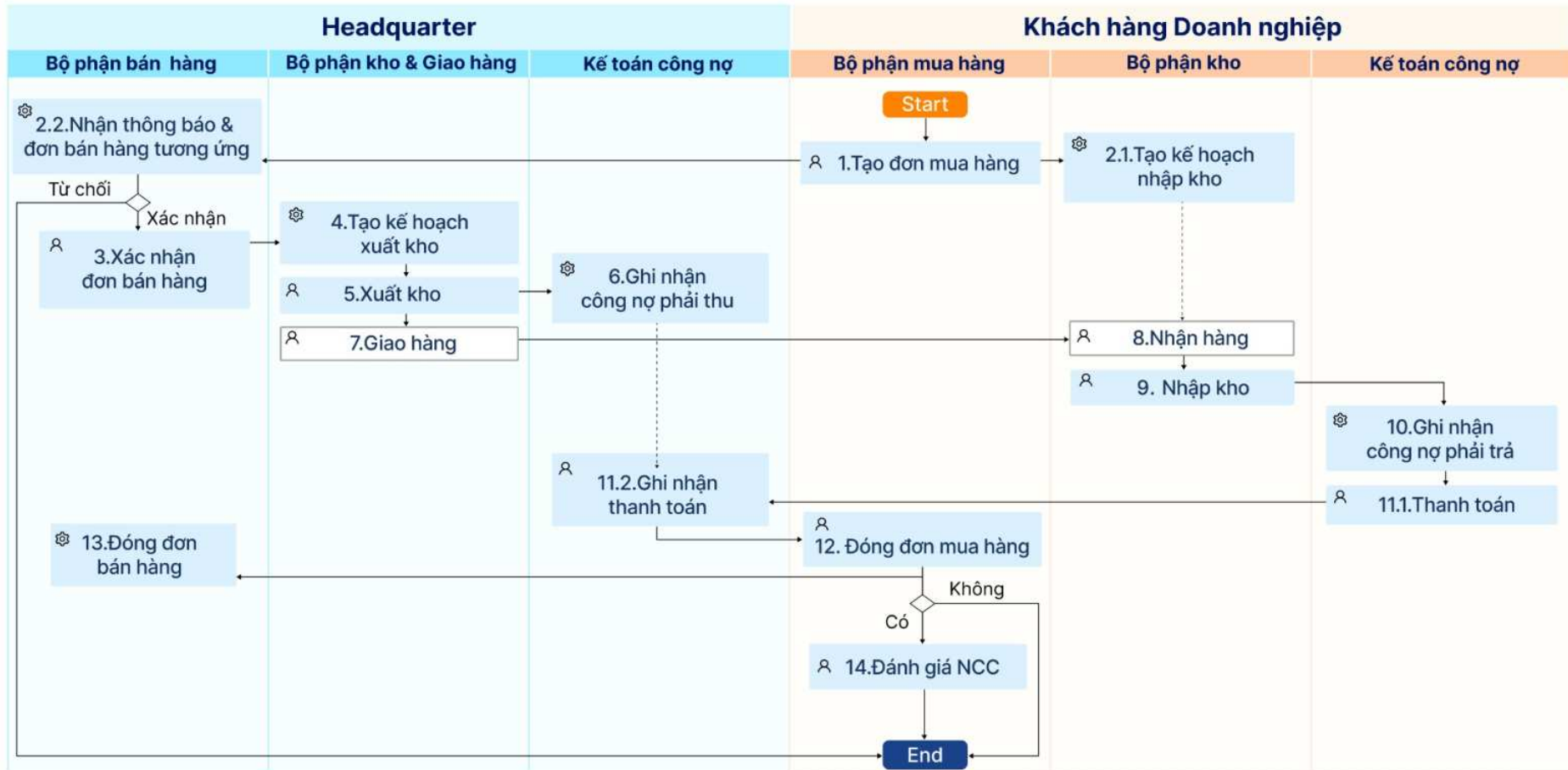


Giải pháp quản lý đơn bán hàng B2B

Tối ưu hóa chi phí xử lý đơn bán hàng và
cải thiện lợi nhuận kinh doanh bền vững



QUẢN LÝ ĐƠN BÁN HÀNG B2B TRÊN ATALINK: TƯƠNG TÁC TRONG – NGOÀI DN TRÊN CÙNG 1 NỀN TẢNG



Chú thích: Thao tác trên hệ thống Thao tác ngoài hệ thống ⤴ Người dùng thao tác ⚙ Hệ thống tự động



GIẢI PHÁP QUẢN LÝ ĐƠN BÁN HÀNG B2B ATALINK

Tối ưu hóa chi phí xử lý đơn hàng & cải thiện lợi nhuận kinh doanh bền vững

Atalink giúp Siêu thị & các công ty thành viên quản lý đơn bán hàng hiệu quả, từ khâu **quản lý danh mục sản phẩm, KH, chính sách giá, khuyến mãi, đơn bán hàng** cho đến **quản lý kho hàng, thanh toán và công nợ**; kết hợp với hệ thống báo cáo, phân tích và hỗ trợ ra quyết định mạnh mẽ

- ⦿ Nâng cao năng suất đội ngũ bán hàng
- ⦿ Giảm thời gian tiếp nhận và xử lý đơn hàng
- ⦿ Giảm sai sót để phục vụ KH tốt hơn

LỢI ÍCH KHI TRIỂN KHAI GIẢI PHÁP ATALINK

16%

Giảm rủi ro quản trị, giảm chi phí vận hành

32%

Giảm độ trễ, tăng hiệu quả công việc giữa các phòng ban, bộ phận và với **NCC và KH**

128%

Trải nghiệm công việc và gắn kết tốt hơn cho đội ngũ, **NCC và KH**





LỢI ÍCH KHI TRIỂN KHAI GIẢI PHÁP QUẢN LÝ ĐƠN BÁN HÀNG B2B ATALINK



15%

Năng suất
đội ngũ
kinh doanh

20%

Doanh số
bán hàng



10%

Chi phí
Hoạt động

80%

Thời gian
nhận báo cáo

- ⦿ Thông tin đơn bán hàng được cập nhật tức thời giữa Siêu thị với KH
- ⦿ Quản lý hiệu quả công nợ và lịch sử mua hàng của KH

- ⦿ Tối ưu vòng quay hàng tồn kho, kiểm soát hạn sử dụng và định mức tồn kho
- ⦿ Tận hưởng không giới hạn các tiện ích hỗ trợ khác từ Atalink

CÁC TÍNH NĂNG CỦA GIẢI PHÁP QUẢN LÝ ĐƠN BÁN HÀNG B2B ATALINK

 Quản lý danh mục sản phẩm bán

 Quản lý NPP, KH

 Quản lý chính sách giá, khuyến mãi

 Yêu cầu báo giá từ KH

 Thư chào hàng

 Quản lý đội bán hàng

 Quản lý đơn bán hàng

 Kiểm soát nhập – xuất – tồn kho

 Công nợ / Thanh toán cho NPP, KH

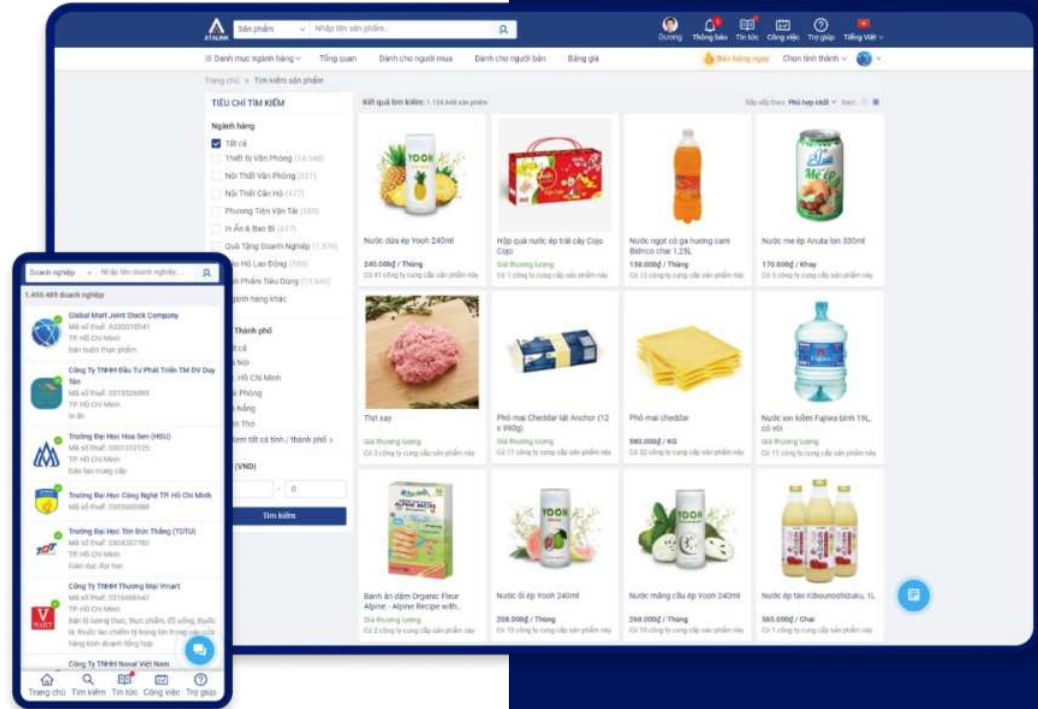
 Hệ thống báo cáo phân tích bán hàng

 Báo cáo công nợ phải thu

 Quản lý đánh giá từ KH

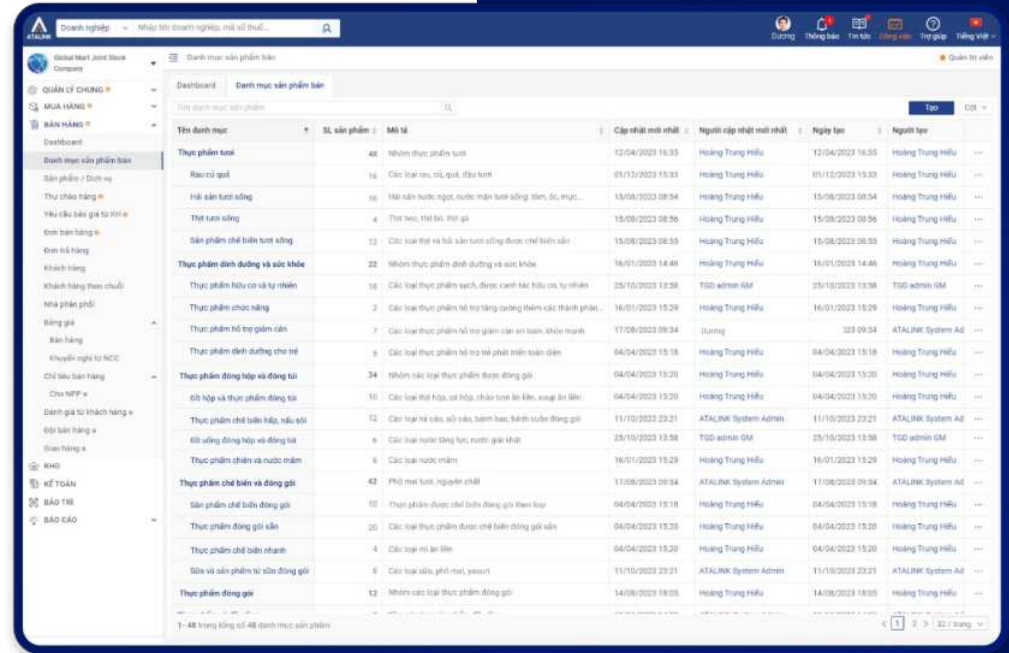
HỆ THỐNG DỮ LIỆU GỐC HƠN 1.000.000 SẢN PHẨM & HƠN 800.000 DN

- Mở rộng cơ hội kinh doanh cho DN với sàn giao dịch TMĐT B2B Atalink
- Dễ dàng quan sát & phân tích hoạt động của các đối thủ cùng ngành
- Tiết kiệm thời gian & công sức, tránh sai sót thông tin trong quá trình nhập liệu
- Đồng bộ dữ liệu giao dịch



QUẢN LÝ DANH MỤC SẢN PHẨM BÁN

- Danh mục sản phẩm được chuẩn hóa theo tiêu chuẩn quốc tế
- Quản lý danh mục sản phẩm bán theo nhiều cấp bậc, nhiều đơn vị tính
- Dễ dàng tìm kiếm, lọc sản phẩm nhanh chóng & chính xác
- Góp phần gia tăng doanh số cho DN



The screenshot displays a web application interface for managing product categories. The main content is a table with the following columns: Tên danh mục (Category Name), SL sản phẩm (Product Count), Mã từ (Code), Cập nhật mới nhất (Last Updated), Người cập nhật mới nhất (Last Updated By), Ngày tạo (Created Date), and Người tạo (Created By). The table lists various product categories such as 'Thực phẩm tươi', 'Thực phẩm đông lạnh', and 'Thực phẩm chế biến', each with associated counts, codes, and update information.

Tên danh mục	SL sản phẩm	Mã từ	Cập nhật mới nhất	Người cập nhật mới nhất	Ngày tạo	Người tạo
Thực phẩm tươi	48	Nhóm thực phẩm tươi	12/04/2023 16:55	Hoàng Trung Hiếu	12/04/2023 16:55	Hoàng Trung Hiếu
Rau củ quả	16	Các loại rau, củ, quả, đậu tươi	03/12/2023 15:53	Hoàng Trung Hiếu	01/12/2023 15:53	Hoàng Trung Hiếu
Hải sản tươi sống	16	Hải sản nước ngọt, nước mặn tươi sống: tôm, ốc, mực...	15/04/2023 08:54	Hoàng Trung Hiếu	15/08/2023 08:54	Hoàng Trung Hiếu
Thịt tươi sống	4	Thịt heo, thịt bò, thịt gà	15/08/2023 08:56	Hoàng Trung Hiếu	15/08/2023 08:56	Hoàng Trung Hiếu
Sản phẩm chế biến tươi sống	13	Các loại thịt và hải sản tươi sống được chế biến sẵn	15/08/2023 08:55	Hoàng Trung Hiếu	15/08/2023 08:55	Hoàng Trung Hiếu
Thực phẩm đông lạnh và sức khỏe	22	Nhóm thực phẩm đông lạnh và sức khỏe	16/01/2023 14:46	Hoàng Trung Hiếu	16/01/2023 14:46	Hoàng Trung Hiếu
Thực phẩm hữu cơ và tự nhiên	18	Các loại thực phẩm sạch, được canh tác hữu cơ, tự nhiên	25/10/2023 13:58	TOD admin GM	25/10/2023 13:58	TOD admin GM
Thực phẩm chức năng	2	Các loại thực phẩm hỗ trợ tăng cường sức khỏe, giảm đau	16/01/2023 15:29	Hoàng Trung Hiếu	16/01/2023 15:29	Hoàng Trung Hiếu
Thực phẩm hỗ trợ giảm cân	7	Các loại thực phẩm hỗ trợ giảm cân an toàn, khỏe mạnh	17/08/2023 09:34	Dương	22/09/24	ATALINK System Ad
Thực phẩm dành cho trẻ	9	Các loại thực phẩm hỗ trợ trẻ phát triển toàn diện	04/04/2023 15:18	Hoàng Trung Hiếu	04/04/2023 15:18	Hoàng Trung Hiếu
Thực phẩm đông hộp và đông gói	34	Nhóm các loại thực phẩm đông hộp gói	04/04/2023 15:20	Hoàng Trung Hiếu	04/04/2023 15:20	Hoàng Trung Hiếu
60 hộp và thực phẩm đông gói	10	Các loại thịt hộp, cá hộp, cháo tươi ăn liền, súp ăn liền	04/04/2023 15:20	Hoàng Trung Hiếu	04/04/2023 15:20	Hoàng Trung Hiếu
Thực phẩm chế biến hộp, nấu sôi	12	Các loại mì các, súp, bánh bao, bánh cuốn đông gói	11/10/2023 23:21	ATALINK System Admin	11/10/2023 23:21	ATALINK System Ad
60 uống đông hộp và đông gói	6	Các loại nước uống lạnh, nước giải khát	25/10/2023 13:58	TOD admin GM	25/10/2023 13:58	TOD admin GM
Thực phẩm chiên và nước chấm	6	Các loại nước chấm	16/01/2023 15:29	Hoàng Trung Hiếu	16/01/2023 15:29	Hoàng Trung Hiếu
Thực phẩm chế biến và đông gói	42	PNH mì tươi, nguyễn chỉnh	17/08/2023 09:34	ATALINK System Admin	17/08/2023 09:34	ATALINK System Ad
Sản phẩm chế biến đông gói	10	Thực phẩm được chế biến đông gói theo loại	04/04/2023 15:18	Hoàng Trung Hiếu	04/04/2023 15:18	Hoàng Trung Hiếu
Thực phẩm đông gói sẵn	20	Các loại thực phẩm được chế biến đông gói sẵn	04/04/2023 15:20	Hoàng Trung Hiếu	04/04/2023 15:20	Hoàng Trung Hiếu
Thực phẩm chế biến nhanh	4	Các loại mì ăn liền	04/04/2023 15:20	Hoàng Trung Hiếu	04/04/2023 15:20	Hoàng Trung Hiếu
Sữa và sản phẩm từ sữa đông gói	8	Các loại sữa, phô mai, yaourt	11/10/2023 23:21	ATALINK System Admin	11/10/2023 23:21	ATALINK System Ad
Thực phẩm đông gói	12	Nhóm các loại thực phẩm đông gói	14/08/2023 18:05	Hoàng Trung Hiếu	14/08/2023 18:05	Hoàng Trung Hiếu

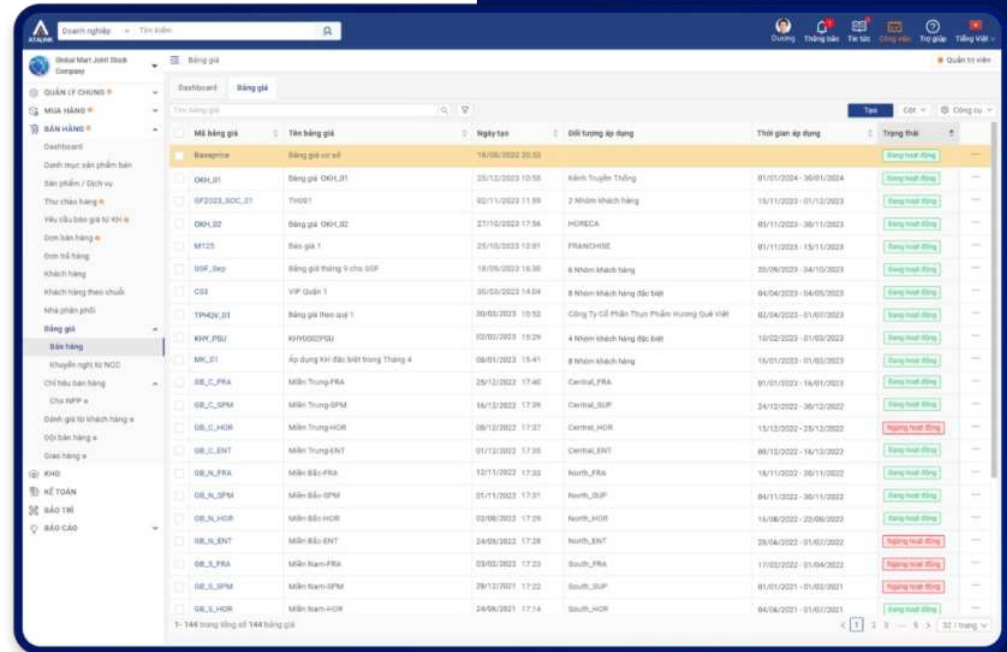
QUẢN LÝ NPP, KH

- ⦿ Xây dựng & duy trì mối quan hệ bền vững với NPP, KH đơn giản, hiệu quả
- ⦿ Quản lý danh sách, trạng thái giao dịch với các NPP, KH theo nhiều tiêu chí
- ⦿ Tương tác với NPP, KH trực tuyến theo thời gian thực
- ⦿ Quản lý lịch sử thương lượng & giao dịch với NPP, KH tập trung, bảo mật

MS NPP	Tên NPP	Hạn mức công nợ	Công nợ phải thu	Hạn mức công nợ còn lại	Trạng thái NPP	Quản sát bán hàng
001	Công Ty Cổ Phần Sài Gòn Food	200.000.000 đ	20.000.000 đ	180.000.000 đ	Đang giao dịch	Tiền Hoàng Việt Bách
006	Công Ty Cổ Phần Thủy Sản Demaster	1.700.000.000 đ	30.000.000 đ	1.670.000.000 đ	Đang giao dịch	Vũ Sang Tuấn
025	Công Ty Cổ Phần Thủy Sản Hoàng Đô V.L.	1.100.000.000 đ	0 đ	1.100.000.000 đ	Đang giao dịch	Tiền Vũ Minh Long
018	Công Ty Cổ Phần Thủy Sản Phạm Nghĩa	180.000.000 đ	30.000.000 đ	150.000.000 đ	Đang giao dịch	Lê Hoàng Bảo Uyên
017	Công Ty Cổ Phần TM DV & Chế Biến Thủy P.	200.000.000 đ	40.000.000 đ	160.000.000 đ	Đang giao dịch	Đỗ Thanh Bình
019	Công Ty TNHH Chế Biến Thủy Sản Gosday	160.000.000 đ	40.000.000 đ	120.000.000 đ	Đang giao dịch	Nguyễn Thị Khánh
014	Công Ty TNHH Lotus	200.000.000 đ	30.000.000 đ	170.000.000 đ	Đang giao dịch	Hồ Tân Phát
011	Công Ty TNHH Lương Thu & Thủy Sản T.	80.000.000 đ	40.000.000 đ	40.000.000 đ	Đang giao dịch	Dương Thị Linh
012	Công Ty TNHH Lương Thu Thủy Sản Chíu.	200.000.000 đ	80.000.000 đ	120.000.000 đ	Đang giao dịch	Lê Mạnh Đức
021	Công Ty TNHH Master Food	80.000.000 đ	30.000.000 đ	50.000.000 đ	Đang giao dịch	Hà Trọng Lâm
008	Công Ty TNHH MTV Lương Thu Thủy Sản	60.000.000 đ	20.000.000 đ	40.000.000 đ	Đang giao dịch	Phạm Văn Khánh
009	Công Ty TNHH MTV Thủy Sản Bạch Thảo	80.000.000 đ	90.000.000 đ	0 đ	Đang giao dịch	Nguyễn Mạnh Trí
020	Công Ty TNHH MTV Thủy Sản Đông Nam	200.000.000 đ	40.000.000 đ	160.000.000 đ	Đang giao dịch	Tiền Phương Nhã Đan
016	Công Ty TNHH MTV Thủy Sản Trường Thọ	90.000.000 đ	10.000.000 đ	80.000.000 đ	Đang giao dịch	Phạm Thu Khánh
004	Công Ty TNHH MTV TM DV Thủy Sản Hải.	110.000.000 đ	20.000.000 đ	90.000.000 đ	Đang giao dịch	Lê Nam Phong
008	Công Ty TNHH Thủy Sản Sài Gòn	120.000.000 đ	20.000.000 đ	100.000.000 đ	Đang giao dịch	Lê Khả Vỹ
007	Công Ty TNHH Thủy Sản - Ẩm Thực Thiên.	100.000.000 đ	300.000.000 đ	200.000.000 đ	Đang giao dịch	Tiền Hoàng Minh Hiếu
013	Công Ty TNHH Thủy Sản Bắp Việt	200.000.000 đ	80.000.000 đ	120.000.000 đ	Đang giao dịch	Lê Hồng Minh
002	Công Ty TNHH Thủy Sản Đông Nam	130.000.000 đ	30.000.000 đ	100.000.000 đ	Đang giao dịch	Tiền Thủ Chí
007	Công Ty TNHH Thủy Sản Hoàng Hà	150.000.000 đ	50.000.000 đ	100.000.000 đ	Đang giao dịch	Đặng Minh Nguyễn
025	Công Ty TNHH Thủy Sản Hòa Phát	140.000.000 đ	40.000.000 đ	100.000.000 đ	Đang giao dịch	Phạm Thị Ngọc Nga

QUẢN LÝ CHÍNH SÁCH GIÁ, KHUYẾN MÃI

- ◉ Linh hoạt thiết lập chính sách giá, chương trình khuyến mãi dành cho từng đối tượng / nhóm đối tượng KH khác nhau
- ◉ Kiểm soát chặt chẽ chính sách giá, khuyến mãi từ bộ phận bán hàng của DN đến với NPP, KH
- ◉ Quản lý trạng thái của từng chính sách giá, khuyến mãi nhanh chóng, chính xác

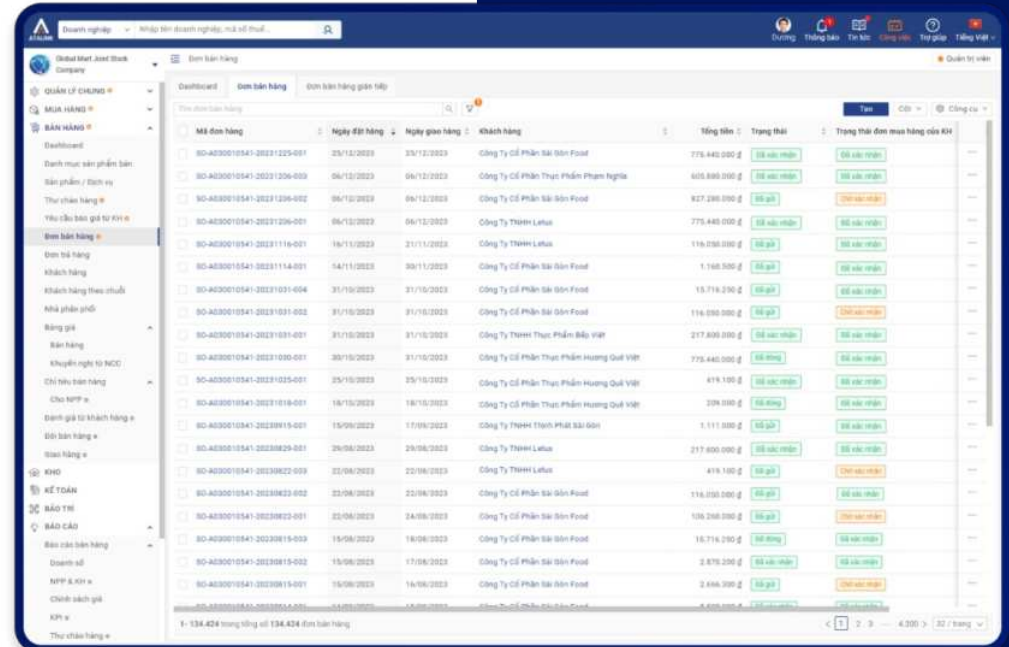


The screenshot displays a software interface for managing price and promotion policies. The main area shows a table with columns: Mã bảng giá (Price Code), Tên bảng giá (Price Name), Ngày tạo (Created Date), Đối tượng áp dụng (Applicable Object), Thời gian áp dụng (Applicable Period), and Trạng thái (Status). The table lists various policies such as 'Bảng giá cơ bản', 'Bảng giá theo quý', and 'Bảng giá theo tháng'. The status column indicates whether a policy is 'Đang hoạt động' (Active) or 'Ngừng hoạt động' (Inactive).

Mã bảng giá	Tên bảng giá	Ngày tạo	Đối tượng áp dụng	Thời gian áp dụng	Trạng thái
Bảng giá cơ bản	Bảng giá cơ bản	14/06/2022 20:53			Đang hoạt động
OKH_01	Bảng giá OKH_01	23/12/2023 10:55	Khách Truyền Thống	01/01/2024 - 30/01/2024	Đang hoạt động
SP2023_SDC_01	7h001	02/11/2023 11:59	2 Nhóm khách hàng	16/11/2023 - 01/12/2023	Đang hoạt động
OKH_02	Bảng giá OKH_02	27/10/2022 17:36	HDRECA	05/11/2023 - 30/11/2023	Đang hoạt động
MT25	Bão giá 1	25/10/2023 10:01	FRANCHISE	01/11/2023 - 15/11/2023	Đang hoạt động
SPP_0ep	Bảng giá tháng 9 cho SPP	18/09/2023 16:30	6 Nhóm khách hàng	30/09/2023 - 04/10/2023	Đang hoạt động
CS3	VIP Quận 1	25/05/2022 14:04	8 Nhóm khách hàng đặc biệt	04/04/2023 - 04/05/2023	Đang hoạt động
TKH2V_01	Bảng giá theo quý 1	30/05/2023 10:52	Công Ty Cổ Phần Thương Phẩm Hưng Quốc Việt	02/04/2023 - 01/07/2023	Đang hoạt động
KKH_P5U	KH202305U	03/05/2023 19:29	4 Nhóm khách hàng đặc biệt	10/02/2023 - 01/03/2023	Đang hoạt động
MK_01	Áp dụng KH đặc biệt trong tháng 4	08/01/2023 19:41	8 Nhóm khách hàng	16/01/2023 - 01/02/2023	Đang hoạt động
BB_C_PRA	Miền Trung-PRA	25/12/2022 17:46	Central_PRA	01/01/2023 - 16/01/2023	Đang hoạt động
BB_C_SPM	Miền Trung-SPM	16/12/2022 17:39	Central_SPM	24/10/2022 - 26/10/2022	Đang hoạt động
BB_C_H0R	Miền Trung-H0R	08/12/2022 17:27	Central_H0R	15/10/2022 - 25/10/2022	Ngừng hoạt động
BB_C_ENT	Miền Trung-ENT	01/12/2022 17:26	Central_ENT	08/10/2022 - 14/10/2022	Đang hoạt động
BB_N_PRA	Miền Bắc-PRA	12/11/2022 17:23	North_PRA	18/11/2022 - 20/11/2022	Đang hoạt động
BB_N_SPM	Miền Bắc-SPM	01/11/2022 17:21	North_SPM	04/11/2022 - 20/11/2022	Đang hoạt động
BB_N_H0R	Miền Bắc-H0R	02/08/2022 17:26	North_H0R	16/08/2022 - 22/08/2022	Đang hoạt động
BB_N_ENT	Miền Bắc-ENT	24/09/2022 17:28	North_ENT	28/04/2022 - 01/05/2022	Ngừng hoạt động
BB_S_PRA	Miền Nam-PRA	03/02/2022 17:23	South_PRA	17/02/2022 - 01/04/2022	Ngừng hoạt động
BB_S_SPM	Miền Nam-SPM	29/12/2021 17:22	South_SPM	01/01/2021 - 01/02/2021	Ngừng hoạt động
BB_S_H0R	Miền Nam-H0R	24/06/2021 17:14	South_H0R	04/06/2021 - 01/07/2021	Đang hoạt động

QUẢN LÝ ĐƠN BÁN HÀNG

- ◉ Nhận đơn hàng trực tiếp từ KH 24/7 trên hệ thống Atalink
- ◉ Đơn giản, tiện lợi trong việc theo dõi và quản lý trạng thái đơn hàng
- ◉ Linh hoạt phân quyền dữ liệu cho nhân viên bán hàng
- ◉ Nâng cao hiệu suất của đội ngũ bán hàng



The screenshot displays the Atalink CRM interface for 'ĐƠN BÁN HÀNG' (Sales Orders). The interface includes a sidebar with navigation options like 'QUẢN LÝ CHUNG', 'MUA HÀNG', and 'BÁN HÀNG'. The main area shows a table of sales orders with columns for 'Mã đơn hàng', 'Ngày đặt hàng', 'Ngày giao hàng', 'Khách hàng', 'Tổng tiền', 'Trạng thái', and 'Trạng thái đơn mua hàng của KH'. The table lists various orders with their respective details, including order numbers, dates, customer names, and amounts. The status of each order is indicated by colored buttons (e.g., 'Đã xác nhận', 'Chờ xác nhận').

Mã đơn hàng	Ngày đặt hàng	Ngày giao hàng	Khách hàng	Tổng tiền	Trạng thái	Trạng thái đơn mua hàng của KH
80-4030010541-20231225-001	25/12/2023	25/12/2023	Công Ty Cổ Phần Sài Sơn Food	776.440.000 đ	Đã xác nhận	Đã xác nhận
80-4030010541-20231206-003	06/12/2023	06/12/2023	Công Ty Cổ Phần Thực Phẩm Phạm Nghĩa	605.890.000 đ	Đã xác nhận	Đã xác nhận
80-4030010541-20231206-002	06/12/2023	06/12/2023	Công Ty Cổ Phần Sài Sơn Food	827.290.000 đ	Đã xác nhận	Chờ xác nhận
80-4030010541-20231206-001	06/12/2023	06/12/2023	Công Ty TNHH Lulus	775.440.000 đ	Đã xác nhận	Đã xác nhận
80-4030010541-20231116-001	16/11/2023	21/11/2023	Công Ty TNHH Lulus	116.000.000 đ	Đã gửi	Đã xác nhận
80-4030010541-20231114-001	14/11/2023	30/11/2023	Công Ty Cổ Phần Sài Sơn Food	1.160.500 đ	Đã gửi	Đã xác nhận
80-4030010541-20231031-004	31/10/2023	31/10/2023	Công Ty Cổ Phần Sài Sơn Food	15.719.200 đ	Đã gửi	Đã xác nhận
80-4030010541-20231031-002	31/10/2023	31/10/2023	Công Ty Cổ Phần Sài Sơn Food	116.000.000 đ	Đã gửi	Chờ xác nhận
80-4030010541-20231031-001	31/10/2023	31/10/2023	Công Ty TNHH Thực Phẩm Bắp Việt	217.400.000 đ	Đã xác nhận	Đã xác nhận
80-4030010541-20231030-001	30/10/2023	31/10/2023	Công Ty Cổ Phần Thực Phẩm Hưng Quê Việt	776.440.000 đ	Đã gửi	Đã xác nhận
80-4030010541-20231025-001	25/10/2023	25/10/2023	Công Ty Cổ Phần Thực Phẩm Hưng Quê Việt	419.100 đ	Đã xác nhận	Đã xác nhận
80-4030010541-20231016-001	16/10/2023	16/10/2023	Công Ty Cổ Phần Thực Phẩm Hưng Quê Việt	309.000 đ	Đã gửi	Đã xác nhận
80-4030010541-20230915-001	15/09/2023	15/09/2023	Công Ty TNHH Thành Phát Sài Gòn	1.111.000 đ	Đã gửi	Đã xác nhận
80-4030010541-20230829-001	29/08/2023	29/08/2023	Công Ty TNHH Lulus	217.400.000 đ	Đã xác nhận	Đã xác nhận
80-4030010541-20230822-009	22/08/2023	22/08/2023	Công Ty TNHH Lulus	419.100 đ	Đã gửi	Chờ xác nhận
80-4030010541-20230822-002	22/08/2023	22/08/2023	Công Ty Cổ Phần Sài Sơn Food	116.000.000 đ	Đã gửi	Đã xác nhận
80-4030010541-20230822-001	22/08/2023	24/08/2023	Công Ty Cổ Phần Sài Sơn Food	106.200.000 đ	Đã gửi	Chờ xác nhận
80-4030010541-20230815-003	15/08/2023	16/08/2023	Công Ty Cổ Phần Sài Sơn Food	16.716.000 đ	Đã gửi	Đã xác nhận
80-4030010541-20230815-002	15/08/2023	17/08/2023	Công Ty Cổ Phần Sài Sơn Food	2.870.200 đ	Đã xác nhận	Đã xác nhận
80-4030010541-20230815-001	15/08/2023	16/08/2023	Công Ty Cổ Phần Sài Sơn Food	2.896.200 đ	Đã gửi	Chờ xác nhận
80-4030010541-20230504-001	04/05/2023	04/05/2023	Công Ty Cổ Phần Sài Sơn Food	4.000.000 đ	Đã xác nhận	Đã xác nhận

KIỂM SOÁT NHẬP – XUẤT – TỒN KHO

- ⦿ Kiểm soát nhập – xuất – tồn kho linh hoạt trên nhiều thiết bị, nhanh chóng & chính xác
- ⦿ Báo cáo nhập – xuất – tồn kho nhanh chóng theo thời gian thực, dự báo tồn kho hiệu quả
- ⦿ Tối ưu vòng quay hàng tồn kho
- ⦿ Chủ động trong kế hoạch cung cấp hàng hóa trong hệ thống phân phối

Báo cáo xuất nhập tồn | Bộ lọc nâng cao

Loại kỳ: Năm | Năm: 2024 | Hiển thị sản phẩm đã hết:

Kho hàng và vị trí

Kho hàng:

Địa điểm:

Tồn kho đầu kỳ

Số lượng đầu kỳ: 58.260,00

Tồn kho cuối kỳ

Số lượng cuối kỳ: 73.062,00

Nhập kho

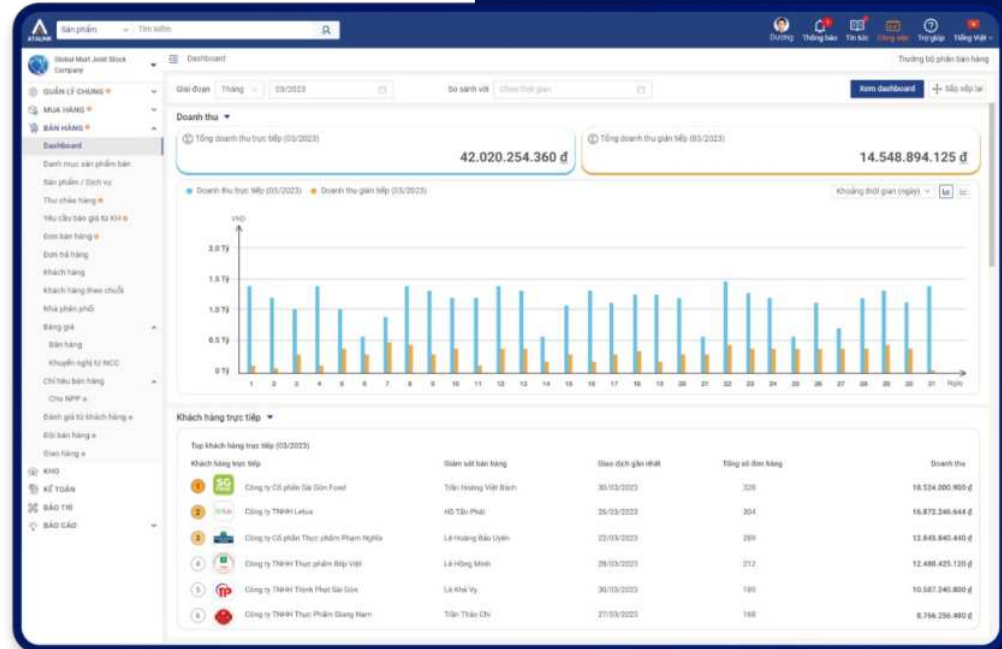
Tổng SL nhập	251.933,00
SL hàng mua	205.917,00
SL nhập trả hàng bán	320,00
SL nhập điều chuyển kho	45.680,00
SL nhập kiểm kê	4,00
SL nhập khác	12,00

Xuất kho

Tổng SL xuất	237.131,00
SL hàng bán	198.260,00
SL xuất trả hàng mua	504,00
SL xuất điều chuyển kho	38.157,00
SL xuất kiểm kê	142,00
SL xuất hủy	22,00
SL xuất khác	46,00

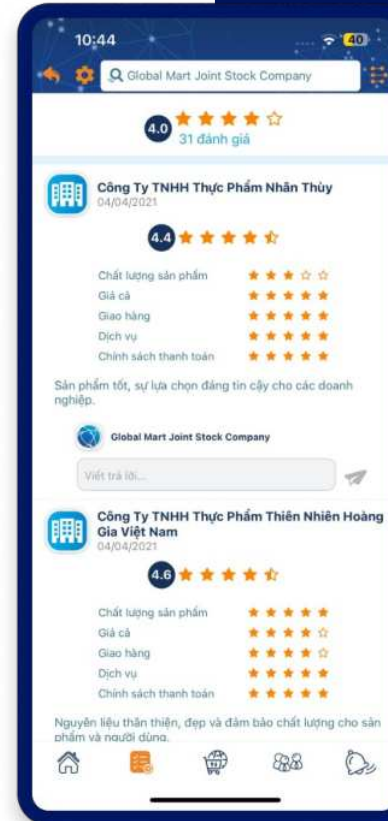
DASHBOARD BÁN HÀNG

- Theo dõi chặt chẽ các chỉ số liên quan đến hoạt động bán hàng nhanh chóng & chính xác
- Phân tích, đánh giá tổng quan về hiệu suất của hoạt động bán hàng theo nhiều tiêu chí
- Hệ thống báo cáo, phân tích giúp DN ra quyết định nhanh chóng, kịp thời & chính xác
- Tận dụng tối đa tính linh hoạt của Giải pháp để thích ứng với nhu cầu DN của bạn



QUẢN LÝ ĐÁNH GIÁ TỪ KHÁCH HÀNG

- ⦿ Gia tăng uy tín & tạo lợi thế cạnh tranh so với các đối thủ
- ⦿ Tăng sự tương tác giữa DN & KH
- ⦿ Dễ dàng nắm bắt các insights / thông tin hữu ích từ KH thông qua các đánh giá
- ⦿ Nâng cao giá trị thương hiệu



Danh sách tính năng đề xuất cho **Headquarter**

Phân hệ Mua hàng

Sản phẩm

- Quản lý nhóm sản phẩm mua
- Quản lý sản phẩm mua

Nghiệp vụ

- Quản lý nhu cầu mua hàng
- Lập kế hoạch mua hàng
- Yêu cầu báo giá
- Đánh giá NCC (đánh giá từ KH, xem điểm rủi ro tín dụng DN...)
- Quản lý đơn mua / trả hàng
- Quản lý hóa đơn đầu vào

Nhà cung cấp

- Quản lý NCC
- Thư chào hàng từ NCC
- Đánh giá NCC

Báo cáo thống kê

- Dashboard mua hàng
- Báo cáo mua hàng
- Báo cáo công nợ NCC

Phân hệ Kho

Cấu hình

- Danh mục kho
- Cấu trúc kho: khu vực / kệ / ...
- Tồn kho tối thiểu
- Nguyên tắc nhập – xuất kho: FIFO / FEFO / LIFO

Quản lý hàng trong kho

- Quản lý lô
- Hạn sử dụng / Thời gian cảnh báo / Thời gian khả dụng / Thời gian loại bỏ
- Tình trạng hàng hóa trong kho (OK / QC / NG)

Hoạt động kho

- Nhập kho / Xuất kho
- Điều chuyển hàng / Kiểm kê
- Quét mã vạch trên Mobile cho hoạt động Kho

Báo cáo thống kê

- Báo cáo tồn kho
- Dự báo tồn kho

Quản lý thanh toán / công nợ

Công nợ

- Công nợ NCC

Thanh toán

- Quản lý Hóa đơn đầu vào
- Thanh toán cho NCC

Báo cáo thống kê

- Báo cáo công nợ phải trả

Danh sách tính năng đề xuất cho Siêu thị thành viên

Phân hệ Mua hàng

Sản phẩm

- Quản lý nhóm sản phẩm mua
- Quản lý sản phẩm mua

Nghiệp vụ

- Lập kế hoạch mua hàng
- Quản lý nhu cầu mua hàng

Báo cáo thống kê

- Dashboard mua hàng
- Báo cáo mua hàng
- Báo cáo công nợ NCC

Phân hệ Bán hàng

Danh mục

- Quản lý nhóm sản phẩm bán
- Quản lý sản phẩm bán
- Quản lý NPP / KH
- Quản lý đội bán hàng

Nghiệp vụ

- Quản lý đơn bán hàng
- Quản lý đơn trả hàng

Thiết lập bán hàng

- Thiết lập bảng giá
- Quản lý chương trình khuyến mãi

Báo cáo thống kê

- Dashboard bán hàng
- Báo cáo doanh thu / doanh số
- Báo cáo doanh số theo NV kinh doanh

Phân hệ Kho

Cấu hình

- Danh mục kho
- Cấu trúc kho: khu vực / kệ / ...
- Tồn kho tối thiểu
- Nguyên tắc nhập – xuất kho: FIFO / FEFO / LIFO

Quản lý hàng trong kho

- Quản lý lô
- Hạn sử dụng / Thời gian cảnh báo / Thời gian khả dụng / Thời gian loại bỏ
- Tình trạng hàng hóa trong kho (OK / QC / NG)

Hoạt động kho

- Nhập kho / Xuất kho
- Điều chuyển hàng / Kiểm kê
- Quét mã vạch trên Mobile cho hoạt động Kho

Báo cáo thống kê

- Báo cáo tồn kho
- Dự báo tồn kho

Quản lý thanh toán / công nợ

Công nợ

- Công nợ NCC

Báo cáo thống kê

- Báo cáo công nợ phải trả

Thanh toán

- Quản lý Hóa đơn đầu vào
- Thanh toán cho NCC

Danh sách tính năng đề xuất cho Nhà cung cấp

Phân hệ bán hàng

Danh mục

- Quản lý danh mục sản phẩm / sản phẩm bán
- Quản lý KH / NPP

Nghiệp vụ

- Quản lý đơn bán hàng với Emart Việt Nam
- Quản lý đơn trả hàng bán với Emart Việt Nam

Thiết lập bán hàng

- Thiết lập bảng giá bán hàng
- Quản lý chương trình khuyến mãi

Báo cáo thống kê

- Dashboard bán hàng
- Báo cáo doanh thu / doanh số

Phân hệ kho

Cấu hình

- Danh mục kho
- Tồn kho tối thiểu

Quản lý hàng trong kho

- Quản lý lô
- Hạn sử dụng
 - Thời gian cảnh báo
 - Thời gian khả dụng
 - Thời gian loại bỏ

Hoạt động kho

- Nhập / xuất kho
- Điều chuyển hàng
- Kiểm kê

Báo cáo thống kê

- Báo cáo tồn kho
- Dự báo tồn kho

Quản lý thanh toán / công nợ

- Quản lý thanh toán / công nợ với Headquarter
- Quản lý Hóa đơn đầu ra với Headquarter

Lưu ý: Các tính năng cung cấp cho NCC nhằm mục đích phục vụ hoạt động mua – bán với Headquarter (Siêu thị)

Danh sách tính năng đề xuất cho KH Doanh nghiệp

Phân hệ Mua hàng

Sản phẩm

- Quản lý nhóm sản phẩm mua
- Quản lý sản phẩm mua

Nhà cung cấp

- Quản lý NCC
- Thư chào hàng từ NCC
- Đánh giá NCC

Nghiệp vụ

- Lập kế hoạch mua hàng
- Đánh giá NCC (thông qua đánh giá từ KH, xem điểm rủi ro tín dụng DN...)

Báo cáo thống kê

- Dashboard mua hàng
- Báo cáo mua hàng
- Báo cáo công nợ NCC

Phân hệ Kho

Cấu hình

- Danh mục kho
- Cấu trúc kho: khu vực / kệ / ô...
- Tồn kho tối thiểu
- Nguyên tắc nhập – xuất kho: FIFO / FEFO / LIFO

Quản lý hàng trong kho

- Quản lý lô
 - Hạn sử dụng
 - Thời gian cảnh báo
 - Thời gian khả dụng
 - Thời gian loại bỏ
- Tình trạng hàng hóa trong kho (OK / QC / NG)

Hoạt động kho

- Nhập kho
- Xuất kho
- Điều chuyển hàng
- Kiểm kê
- Quét mã vạch trên Mobile app cho hoạt động Kho

Báo cáo thống kê

- Báo cáo tồn kho
- Dự báo tồn kho

Lưu ý: Các tính năng cung cấp cho KH Doanh nghiệp nhằm mục đích phục vụ hoạt động mua – bán với Headquarter (Siêu thị)

Atalink: SCM Solution with built-in B2B Marketplace

B2B Marketplace

Hơn 1 triệu
sản phẩm

800K+ DN



Yêu cầu
NCC báo giá



Thư chào hàng
từ NCC



Hóa đơn đầu vào



Đánh giá NCC



GIẢI PHÁP QUẢN TRỊ CHUỖI CUNG ỨNG HỢP NHẤT



B2B Marketplace

Hơn 1 triệu
sản phẩm

800K+ DN



Yêu cầu báo giá
từ KH



Thư chào hàng



Đơn mua hàng
từ KH



Đánh giá từ KH



TRUNG TÂM TÍCH HỢP DỮ LIỆU



ATALINK
GIẢI PHÁP QUẢN TRỊ
CHUỖI CUNG ỨNG



ATALINK
TRUNG TÂM
TÍCH HỢP

.....> Tích hợp một chiều

↔ Tích hợp hai chiều

ĐẶC ĐIỂM CỦA GIẢI PHÁP



Cloud SaaS



Desktop / laptop web và mobile app [iOS, Android]



Bảo mật, an toàn, an ninh thông tin theo ISO 27001:2022



Công nghệ hiện đại (ReactJS, NodeJS, React Native ...)



Giải pháp thông minh

CAM KẾT CHẤT LƯỢNG DỊCH VỤ

- ⦿ Thời gian Uptime luôn đạt mức tối thiểu là **99%**
- ⦿ Thời gian Downtime (ngoại trừ các trường hợp bất khả kháng hoặc theo kế hoạch định sẵn)
 - Không vượt quá **12 giờ** liên tục
 - Không vượt quá **24 giờ** tích lũy trong hai tuần
 - Hoặc không vượt quá **36 giờ** tích lũy trong tháng bất kỳ
- ⦿ **97%** các tương tác của Khách hàng thực hiện trên mỗi màn hình / mỗi trang được phản hồi không quá **3 giây**
- ⦿ **90%** các vấn đề ở mức nghiêm trọng (Critical Issues) được giải quyết trong vòng **8 giờ** làm việc kể từ khi nhận yêu cầu



AN TOÀN BẢO MẬT, AN NINH THÔNG TIN

Atalink xây dựng và duy trì niềm tin của KH và Đối tác mỗi ngày bằng cách tạo ra sản phẩm, dịch vụ với bốn trụ cột về an toàn bảo mật thông tin:

- ◉ **Tính bảo mật:** Atalink đảm bảo an toàn và bảo mật cho dữ liệu của DN và Người dùng
- ◉ **Quyền riêng tư:** Người dùng sở hữu và kiểm soát dữ liệu của mình
- ◉ **Tính minh bạch:** Người dùng biết cách dữ liệu của mình được thu thập, lưu trữ, và truy cập
- ◉ **Tuân thủ:** Atalink tuân thủ tiêu chuẩn toàn cầu về an ninh thông tin

Và sự nhất quán trong **Sứ mệnh + Mô hình kinh doanh**

**Thành công của KH và Đối tác
là chìa khóa thành công của Atalink**











Danh sách các phân hệ & tính năng tham khảo của Atalink

Quản lý mua hàng

-  Dashboard mua hàng
-  Quản lý danh mục sản phẩm cần mua
-  Quản lý NCC
-  Lập kế hoạch mua hàng
-  Nhu cầu mua hàng
-  Quản lý báo giá
-  Quản lý đơn mua hàng
-  Đánh giá chất lượng NCC
-  Hệ thống báo cáo phân tích mua hàng

Quản lý bán hàng B2B

-  Dashboard bán hàng
-  Quản lý danh mục sản phẩm
-  Quản lý NPP
-  Quản lý KH
-  Quản lý chính sách giá, khuyến mãi
-  Quản lý đơn bán hàng
-  Quản lý đội bán hàng
-  Hệ thống báo cáo phân tích bán hàng

Quản lý kho

-  Quản lý dữ liệu kho
-  Quản lý hàng hóa trong kho
-  Tồn kho an toàn
-  Kiểm kê tồn kho thực tế
-  Báo cáo, dự báo hàng hóa trong kho

Quản lý công nợ

-  Xem điểm rủi ro tín dụng DN & các phân tích tài chính chuyên sâu
-  Quản lý hóa đơn đầu vào
-  Thanh toán cho NCC
-  Công nợ NCC
-  Báo cáo công nợ phải trả
-  Thanh toán từ KH
-  Công nợ KH
-  Báo cáo công nợ phải thu

LỘ TRÌNH TRIỂN KHAI



SYSTEM LOAD

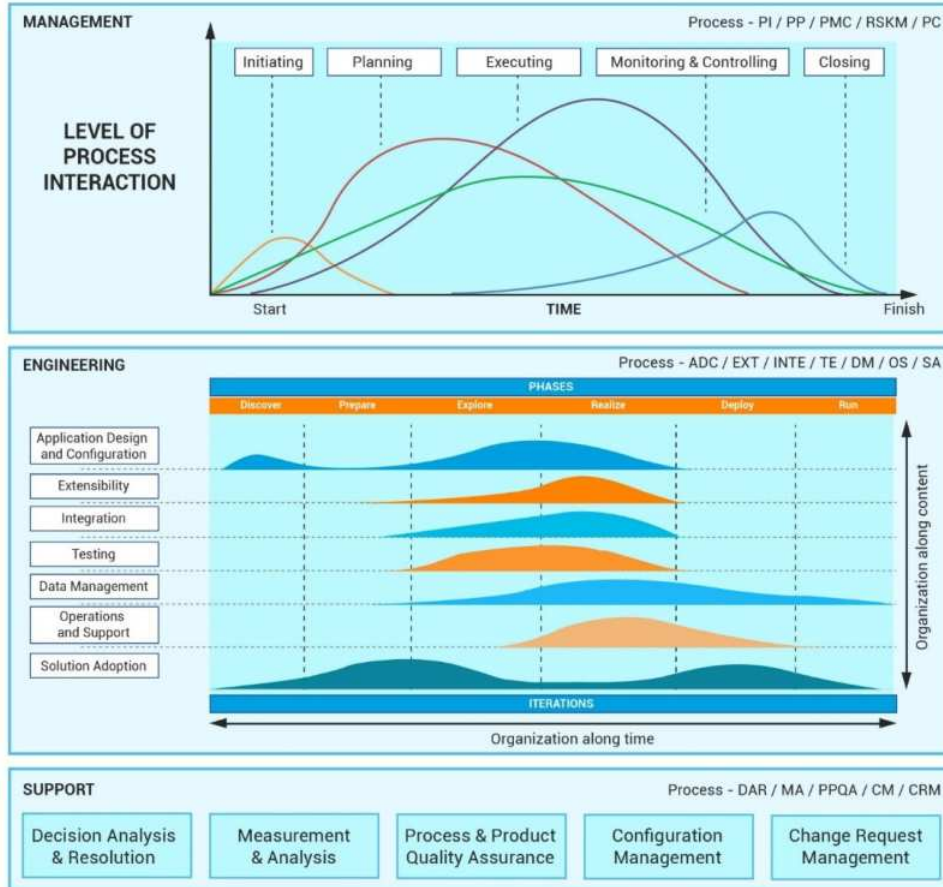
DATA CONNECTION

629335634

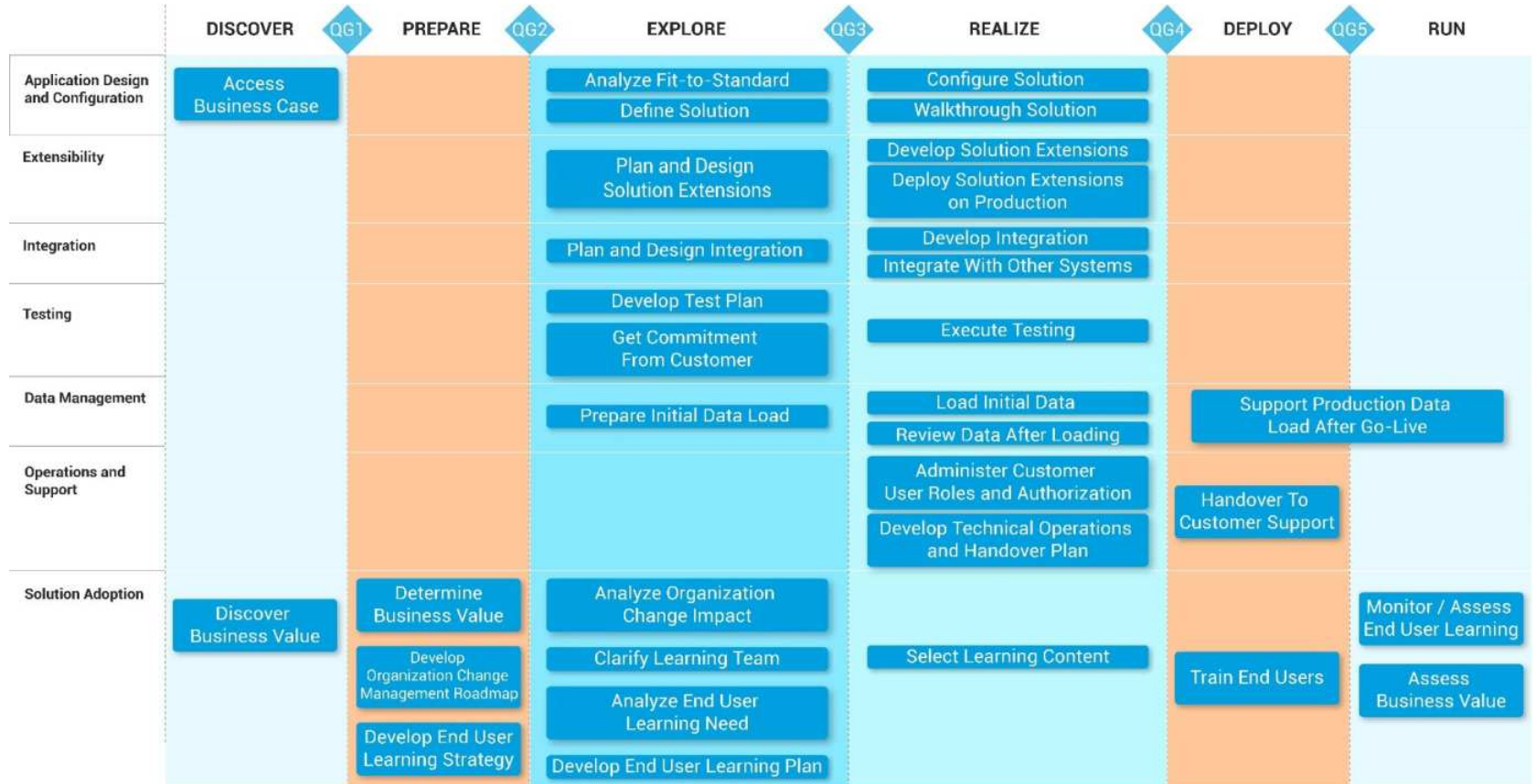
44073646457

Phương pháp luận triển khai (tổng quan)

ATALINK SCM Implementation Methodology (ATALINK SIM)



Phương pháp luận triển khai (chi tiết)



Quality gates

Task / Activity type:



Task / Activity

LỘ TRÌNH TRIỂN KHAI (Thời gian triển khai: 8-16 tuần*)



Ghi chú: ● Atalink & KH ● Atalink ● KH

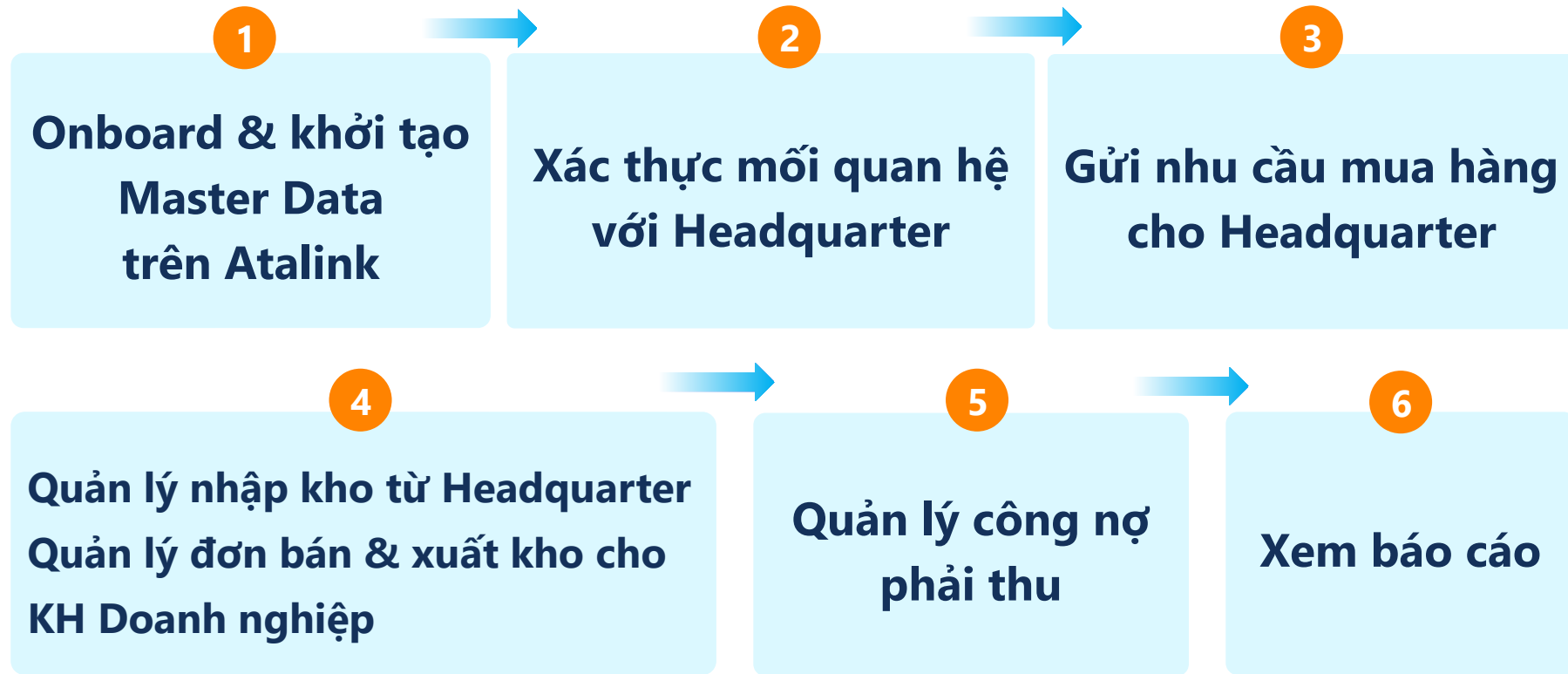
(*) Đơn vị tuần được tính theo tuần làm việc chính thức, không tính các khoảng thời gian nghỉ lễ, nghỉ Tết. Thời gian triển khai có thể thay đổi tùy theo số lượng / khối lượng của dữ liệu và các thiết lập cấu hình có liên quan. Lộ trình chưa bao gồm phát triển các tính năng bổ sung theo nhu cầu của Bệnh viện

Các gói giải pháp sẽ được làm rõ tương ứng theo quy mô / nhu cầu cụ thể của Bệnh viện

Các bước sử dụng của **Headquarter** trên Atalink



Các bước sử dụng của **Siêu thị thành viên** trên Atalink



Các bước sử dụng của **Nhà cung cấp** trên Atalink



Các bước sử dụng của các Khách hàng DN trên Atalink

1

Onboard & khởi tạo
Master Data trên Atalink

2

Thiết lập đội ngũ
mua hàng

3

Xác nhận mối quan hệ
KH – NCC với Siêu thị

4

Quản lý đơn hàng
mua & đơn hàng
cho Siêu thị

5

Nhập kho hàng
giao từ Siêu thị

6

Quản lý
công nợ phải trả
Siêu thị

7

Xem báo cáo



Về Atalink



Atalink thừa hưởng năng lực kinh nghiệm từ LARION

Tổng quan LARION

★ Thành lập: 2003 ★ 20+ năm kinh nghiệm ★ 200+ kỹ sư, chuyên gia ★ KH từ 15+ quốc gia

Lĩnh vực chính • Y tế • Chứng khoán • Ngân hàng • Bất động sản • Giáo dục

Giải pháp chính 🏆 **QUẢN LÝ CHUỖI CUNG ỨNG** 🌐 **NỀN TẢNG GIAO DỊCH TRỰC TUYẾN**

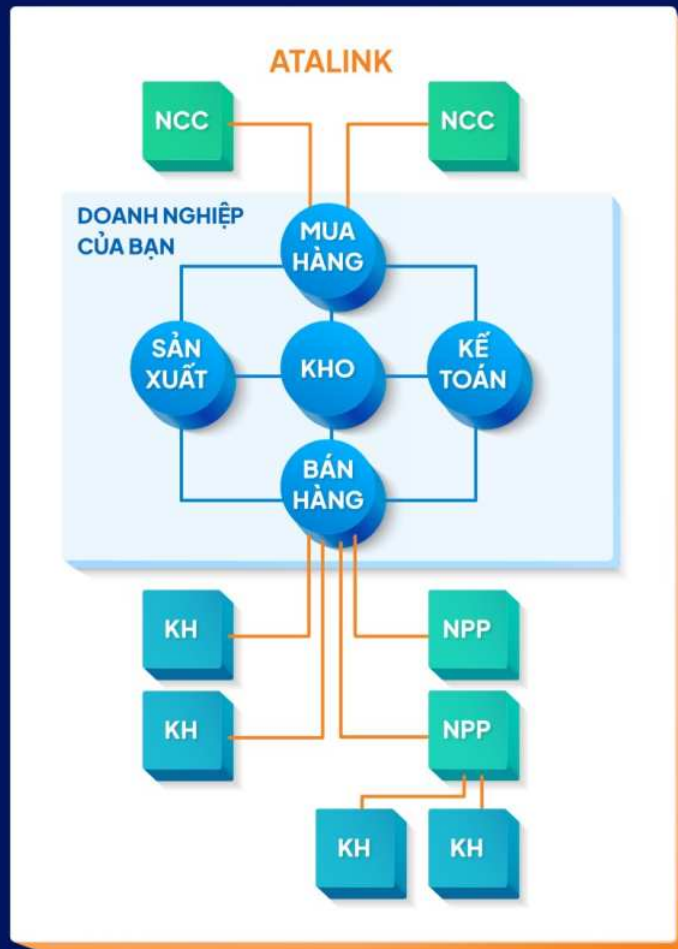
Chứng chỉ chất lượng



Atalink – Giải pháp quản trị chuỗi cung ứng hợp nhất

Tương tác trong-ngoài Doanh nghiệp chỉ cần 1 nền tảng – với dữ liệu gốc về sản phẩm và hơn 800K DN được chuẩn hóa

- Kết nối Doanh nghiệp với NCC, NPP và KH
- Kết nối hệ thống sản xuất với nguồn nguyên vật liệu
- Kết nối sản phẩm với thị trường
- Mở rộng cơ hội cho DN với sàn giao dịch TMĐT B2B Atalink





SỨ MỆNH

Thúc đẩy tương tác trên toàn bộ chuỗi cung ứng — với dữ liệu gốc về DN và sản phẩm được chuẩn hóa

Từ các tập đoàn đa quốc gia cho đến các Doanh nghiệp nhỏ và vừa đều có thể sử dụng Atalink để tăng cường tương tác với Nhà cung cấp, Nhà phân phối & Khách hàng - nhằm tối ưu hóa hoạt động, tạo đà tăng trưởng và tiết kiệm chi phí

SẢN PHẨM

Các dòng sản phẩm Cloud SaaS giúp doanh nghiệp quản trị chuỗi cung ứng hợp nhất và hiệu quả



Giải pháp
quản lý
Mua hàng



Giải pháp
quản lý
Đơn bán hàng
B2B



Giải pháp
quản lý Kho
(VMI)



Tài chính
& Kế toán



Quản lý
Sản xuất

B2B Marketplace

LỢI ÍCH

16%

Giảm rủi ro quản trị, giảm chi phí vận hành

32%

Giảm độ trễ, tăng hiệu quả công việc giữa các phòng ban, bộ phận **và với NCC, NPP và KH**

128%

Trải nghiệm công việc và gắn kết tốt hơn cho đội ngũ, **NCC, NPP và KH**



QUY MÔ

12.800+ Doanh nghiệp đang hoạt động trên Atalink

Ở nhiều lĩnh vực và ngành hàng



Hàng tiêu dùng nhanh



Sản phẩm tiêu dùng



Vật liệu xây dựng



Máy móc công nghiệp



Điện tử, điện máy



Thiết bị văn phòng



Công cụ và dụng cụ



Vật tư - Phụ liệu

GIÁ TRỊ CỐT LÕI



Collaborate to succeed together based on trust, quality and satisfaction

BAN LÃNH ĐẠO



Eric Lại Đức Nhuận

Founder, CEO

20+ năm kinh nghiệm phát triển các giải pháp quản trị chuỗi cung ứng



Jacky Nguyễn Quang Huy

Co-founder, CFO

20+ năm kinh nghiệm quản trị các doanh nghiệp công nghệ



Nguyễn Nữ Song Hà

Chief Operations Officer

15+ năm kinh nghiệm quản lý vận hành doanh nghiệp



Phan Tấn Thịnh

Chief Delivery Officer

20+ năm kinh nghiệm phát triển và triển khai các giải pháp công nghệ



Nguyễn Thế Hưng

Business Development Director

10+ năm kinh nghiệm tư vấn và hỗ trợ KH triển khai các giải pháp SCM



Phạm Thị Mai Anh

SCM Solution Consultant

15+ năm kinh nghiệm tư vấn và triển khai các giải pháp công nghệ, phần mềm SCM



Nguyễn Lê Xuân Trường

SCM Solution Consultant

10+ năm kinh nghiệm tư vấn và triển khai SCM, ERP cho các doanh nghiệp



Phạm Công Cường

Technical Lead

10+ năm kinh nghiệm phát triển các giải pháp phần mềm lớn



ĐỘI NGŨ & VĂN HÓA DOANH NGHIỆP

Đội ngũ Atalink hành xử với bản lĩnh điển hình cho

**Tính chịu trách nhiệm, sự tận tâm phục vụ và
tinh thần không ngừng học hỏi**

KHÁCH HÀNG TIÊU BIỂU



ĐIỂM KHÁC BIỆT CỦA ATALINK

- ⊙ Atalink giúp **tương tác trong – ngoài DN chỉ cần 1 nền tảng**;
tối ưu hóa quản lý, tương tác nội bộ & với các Đối tác thương mại (NCC, NPP, KH)
 - ➔ **Giúp tối ưu chi phí vận hành, tăng hiệu quả kinh doanh**
- ⊙ Atalink cung cấp **bộ dữ liệu gốc về sản phẩm & hơn 800K DN được xác thực & chuẩn hóa**
 - ➔ **Tiết kiệm thời gian & công sức nhập liệu, đồng bộ dữ liệu giao dịch & tránh sai sót thông tin**
- ⊙ Atalink cung cấp **sàn giao dịch TMĐT B2B** với hơn 12.800 DN đang hoạt động ở nhiều lĩnh vực & ngành nghề
 - ➔ **Giúp DN gia tăng cơ hội kinh doanh**



Atalink – Giải pháp quản trị chuỗi cung ứng hợp nhất

Tương tác trong - ngoài Doanh nghiệp chỉ cần 1 nền tảng


Tải ứng dụng trên điện thoại



Liên hệ

 **1800 555 540**

 contact@atalink.vn

 Tầng 3, Tòa nhà QTSC 1, Lô 34, Đường số 14, Công viên phần mềm Quang Trung, Phường Tân Chánh Hiệp, Quận 12, Thành phố Hồ Chí Minh, Việt Nam