



# Giải pháp quản trị chuỗi cung ứng cho Hệ thống siêu thị

**Giảm rủi ro quản trị - Giảm chi phí mua hàng**



# Agenda



## I. Thực trạng & thách thức trong quản trị chuỗi cung ứng của Hệ thống siêu thị

## II. Giải pháp đề xuất

- ⦿ Giải pháp quản lý Mua hàng Atalink
- ⦿ Giải pháp quản lý Đơn bán hàng B2B Atalink
- ⦿ Các lợi ích từ giải pháp Atalink
- ⦿ Triển khai giải pháp

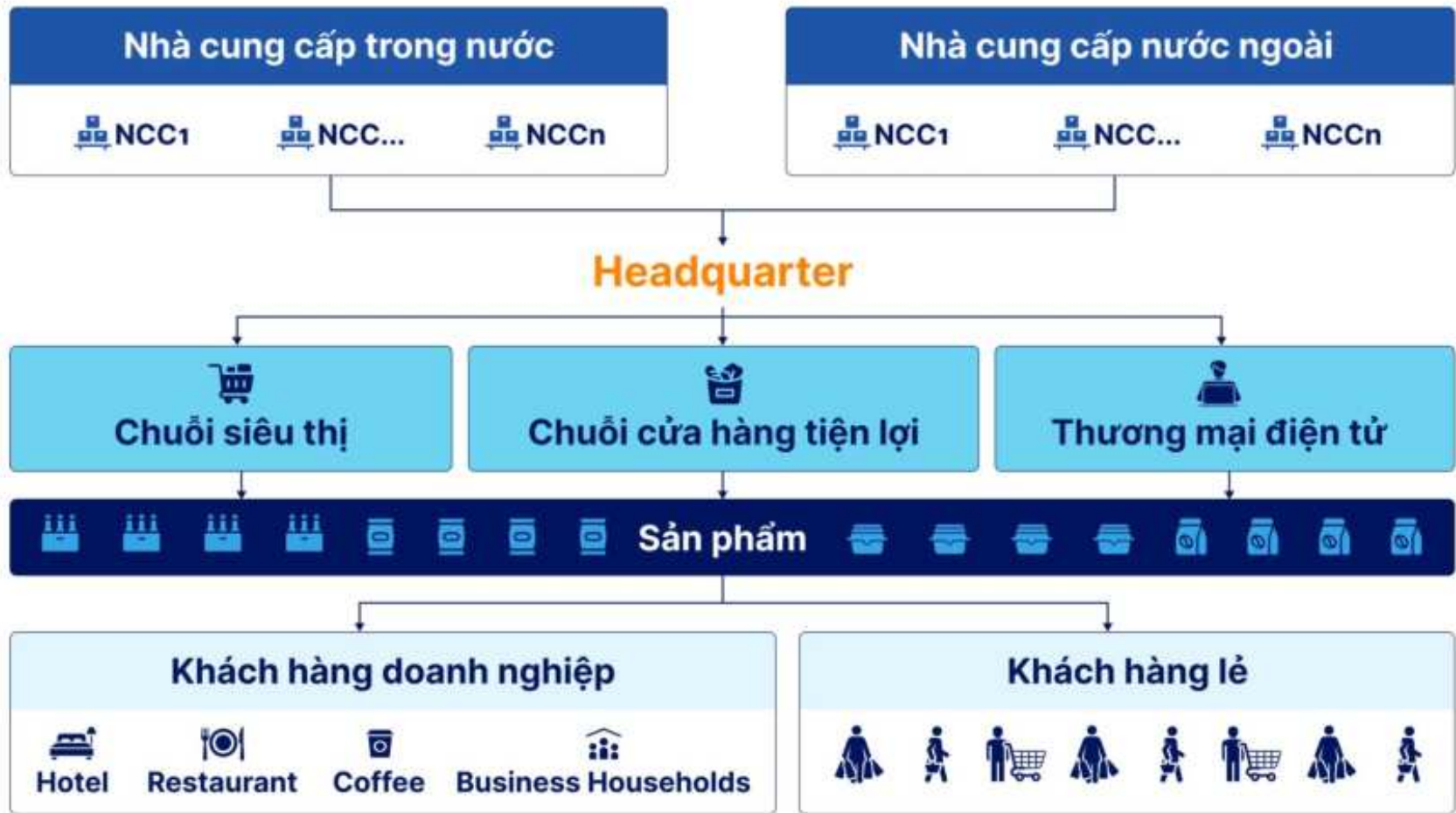
## III. Tổng quan nền tảng Atalink

- ⦿ Sứ mệnh Atalink
- ⦿ Nền tảng quản trị chuỗi cung ứng hợp nhất Atalink
- ⦿ Khách hàng tiêu biểu

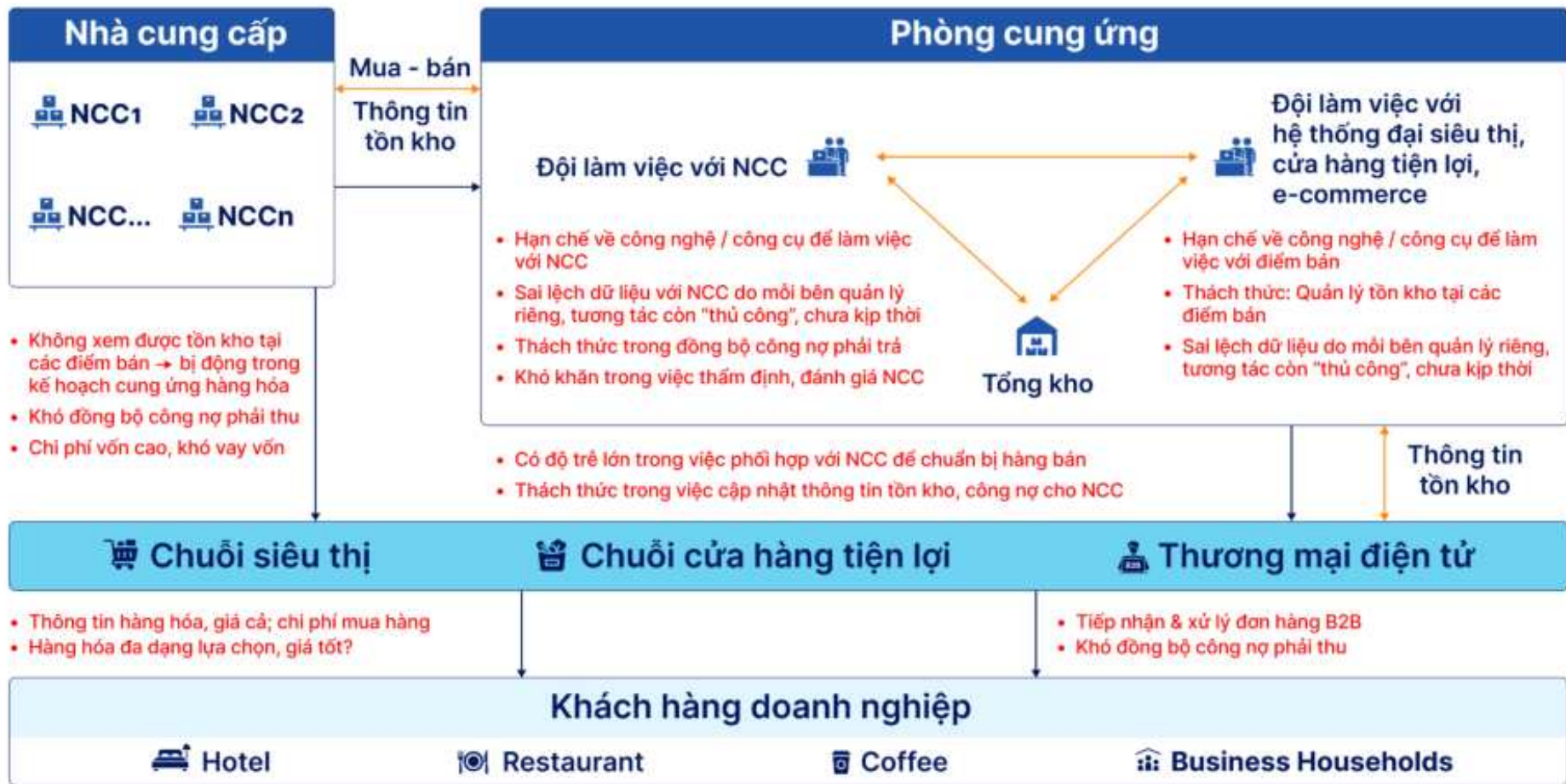
A photograph of a metal shopping cart in a supermarket aisle. The cart is filled with groceries, including a large loaf of bread, a plastic bottle of water, and a paper bag containing green leafy vegetables. The background shows shelves stocked with various products, including fresh produce, which is slightly out of focus. The cart is positioned on a light-colored tiled floor.

## Thực trạng & thách thức

# MÔ HÌNH HOẠT ĐỘNG CỦA HỆ THỐNG SIÊU THỊ



# THÁCH THỨC & NHU CẦU QUẢN LÝ CỦA HỆ THỐNG SIÊU THỊ

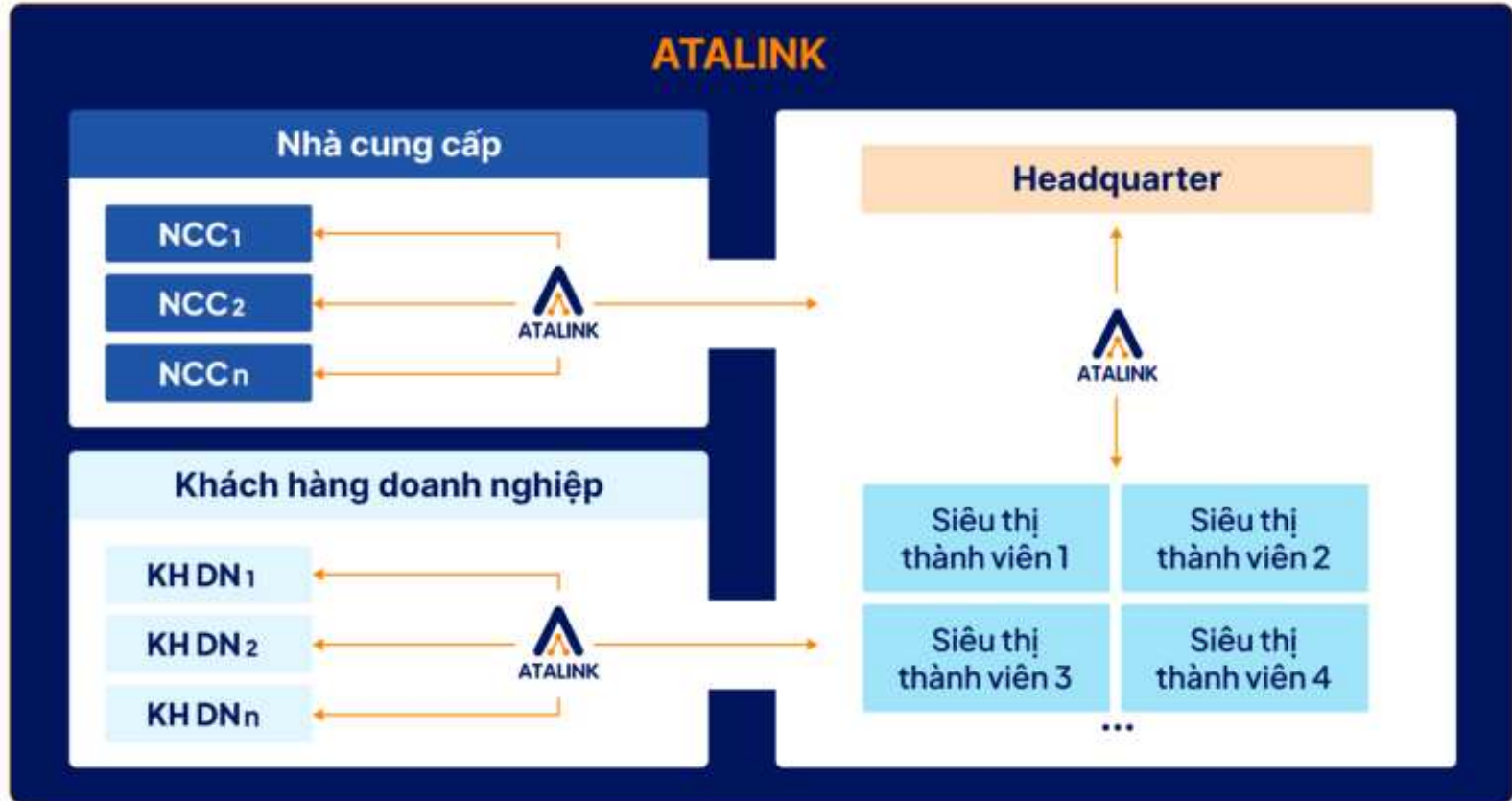


A photograph of a metal shopping cart in a supermarket aisle. The cart is filled with groceries, including a large loaf of bread, a bag of green leafy vegetables, and a white plastic bottle. The background shows shelves stocked with various products, including fresh produce. The cart is positioned in the foreground, and the aisle extends into the distance.

II

## Giải pháp đề xuất

# TỔNG QUAN MÔ HÌNH ATALINK ĐỀ XUẤT



Mỗi NCC, Khách hàng doanh nghiệp được xem là 1 doanh nghiệp trên Atalink

# Giải pháp Atalink giải quyết những bài toán nào?

Bài toán	Giải pháp của Atalink	Đối tượng			
		Headquarter	Siêu thị thành viên	NCC	KH DN
<b>Quản lý sản phẩm mua &amp; bán</b>	<ul style="list-style-type: none"> <li>DMSP được chuẩn hóa theo tiêu chuẩn quốc tế</li> <li>Quản lý DMSP / SP theo nhiều cấp bậc, nhiều đơn vị tính</li> <li>Đồng bộ dữ liệu giao dịch giữa các bên</li> </ul>	✓	✓	✓	✓
<b>Quản lý nhu cầu mua hàng</b>	<ul style="list-style-type: none"> <li>Các siêu thị thành viên tạo nhu cầu mua hàng &amp; gửi đến Headquarter</li> </ul>	✓	✓		
<b>Lập kế hoạch mua hàng</b>	<ul style="list-style-type: none"> <li>Hệ thống tự tổng hợp thành kế hoạch mua hàng tổng thể từ nhu cầu mua hàng của các công ty thành viên</li> <li>Dễ dàng theo dõi &amp; quản lý kế hoạch mua hàng</li> </ul>	✓	✓		
<b>Quản lý NCC / KH</b>	<ul style="list-style-type: none"> <li>Headquarter tương tác với NCC/KH doanh nghiệp theo thời gian thực</li> <li>Quản lý danh sách, trạng thái giao dịch với NCC/KH theo nhiều tiêu chí</li> <li>Quản lý lịch sử thương lượng, giao dịch với NCC/KH tập trung &amp; bảo mật</li> <li>Xây dựng, duy trì &amp; mở rộng mối quan hệ bền vững với các NCC</li> </ul>	✓	✓	✓	✓
<b>Bảng giá &amp; Khuyến mãi</b>	<ul style="list-style-type: none"> <li>Gửi Bảng giá, Thư chào hàng &amp; chương trình khuyến mãi cho KH nhanh chóng</li> </ul>	✓	✓	✓	✓
<b>Tối ưu về giá &amp; mua hàng nhanh chóng</b>	<ul style="list-style-type: none"> <li>Tạo Yêu cầu báo giá để các NCC tiềm năng báo giá sản phẩm / dịch vụ</li> <li>Tối ưu lựa chọn cho Siêu thị</li> </ul>	✓			✓



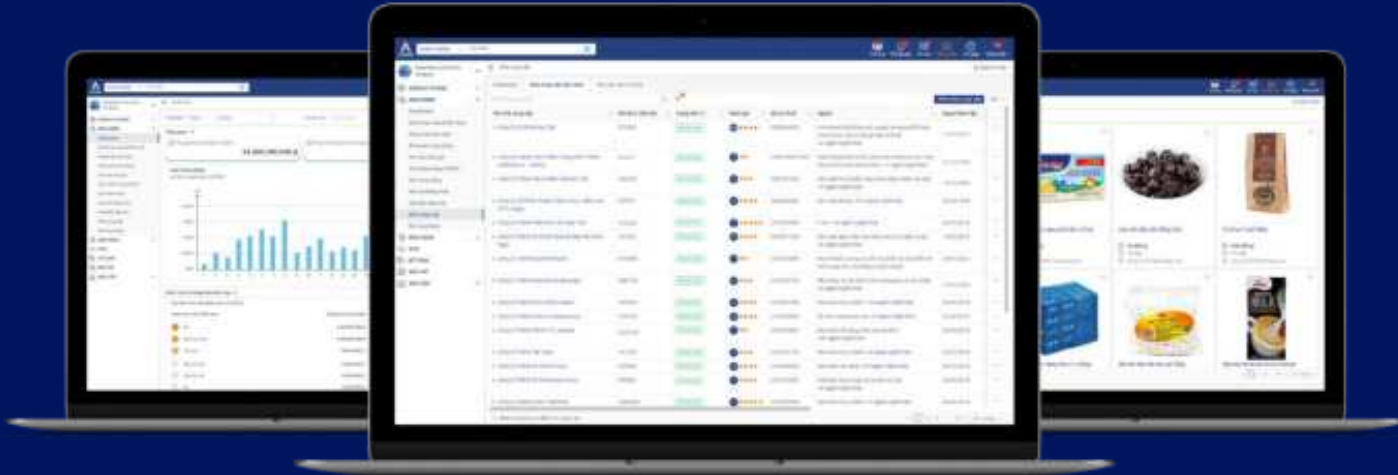
# Giải pháp Atalink giải quyết những bài toán nào? (tiếp theo)

Bài toán	Giải pháp của Atalink	Đối tượng			
		Headquarter	Siêu thị thành viên	NCC	KH DN
<b>Quản lý đơn mua hàng / bán hàng</b>	<ul style="list-style-type: none"> <li>Tạo đơn mua hàng trực tiếp 24/7 trên hệ thống Atalink</li> <li>Linh hoạt phân quyền dữ liệu cho NV mua hàng / NV bán hàng</li> <li>Theo dõi &amp; quản lý chặt chẽ đơn mua hàng &amp; đơn bán hàng</li> </ul>	✓	✓	✓	✓
<b>Thanh toán &amp; Công nợ</b>	<ul style="list-style-type: none"> <li>Tham chiếu công nợ &amp; thanh toán trên đơn hàng giữa Headquarter &amp; các NCC</li> </ul>	✓	✓	✓	✓
<b>Quản lý Hóa đơn đầu vào</b>	<ul style="list-style-type: none"> <li>Đơn giản hóa xử lý Hóa đơn đầu vào giữa Headquarter &amp; các NCC</li> </ul>	✓			✓
<b>Kiểm soát Nhập – xuất – tồn kho</b>	<ul style="list-style-type: none"> <li>Kiểm soát chặt chẽ &amp; linh hoạt trên nhiều thiết bị, nhanh chóng &amp; chính xác</li> <li>Báo cáo nhập – xuất – tồn kho theo thời gian thực</li> <li>Dự báo tồn kho hiệu quả</li> <li>Tối ưu vòng quay hàng tồn kho</li> </ul>	✓	✓	✓	✓
<b>Báo cáo mua hàng / bán hàng</b>	<ul style="list-style-type: none"> <li>Dashboard mua hàng giúp theo dõi chặt chẽ chi phí &amp; hiệu suất của hoạt động mua hàng</li> <li>Dashboard bán hàng giúp theo dõi doanh số bán hàng hàng ngày</li> <li>Hỗ trợ ra quyết định kịp thời, nhanh chóng &amp; chính xác dựa trên dữ liệu thực</li> </ul>	✓	✓	✓	✓
<b>Đánh giá NCC</b>	<ul style="list-style-type: none"> <li>Linh hoạt thiết lập các tiêu chí đánh giá để phân loại NCC</li> <li>Tối ưu lựa chọn NCC dựa vào Điểm rủi ro tín dụng DN &amp; thông tin đánh giá từ KH của NCC có sẵn trên hệ thống Atalink</li> </ul>	✓			✓

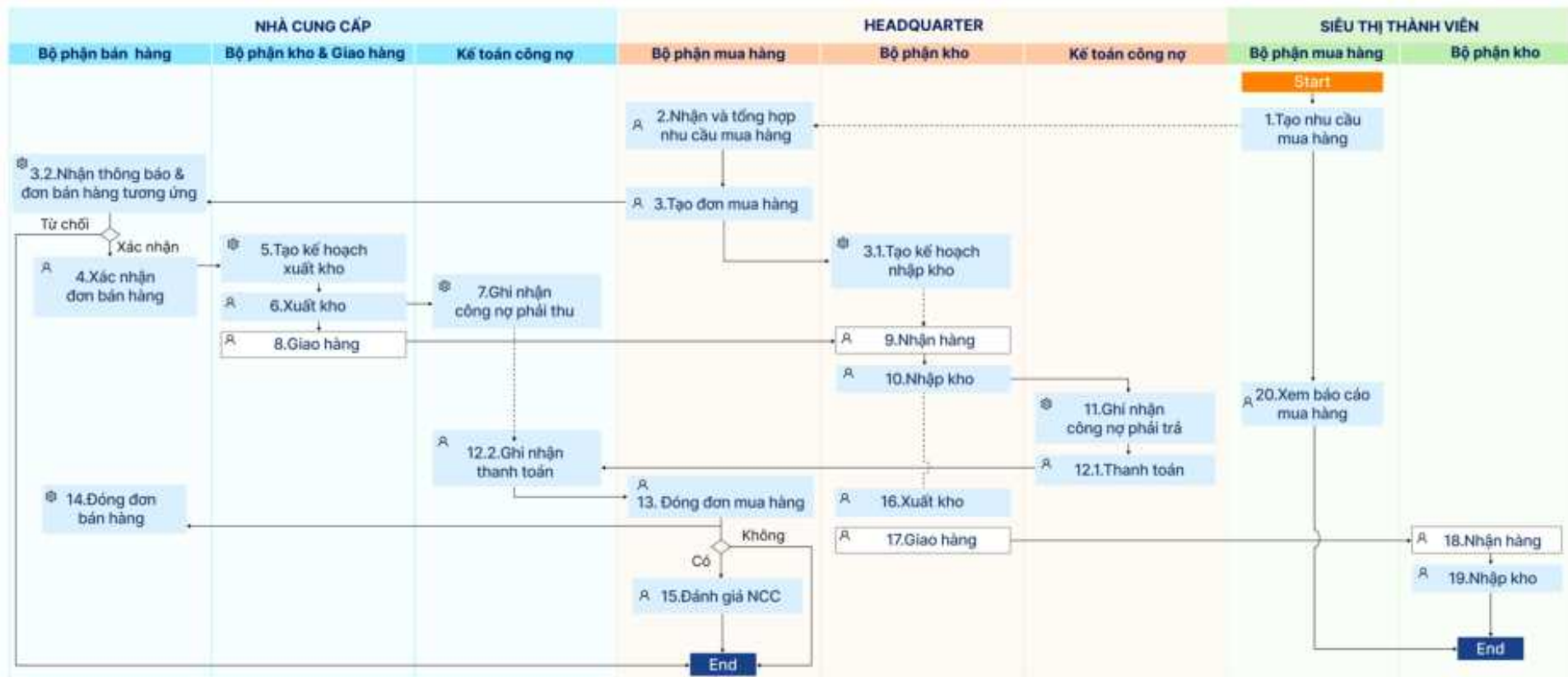


# Giải pháp quản lý mua hàng Atalink

**Giảm rủi ro quản trị, giảm chi phí vận hành**



# QUẢN LÝ MUA HÀNG CỦA DN TRÊN ATALINK: TƯƠNG TÁC TRONG - NGOÀI DN TRÊN CÙNG 1 NỀN TẢNG



**Chú thích:**  Thao tác trên hệ thống  Thao tác ngoài hệ thống A Người dùng thao tác ⊗ Hệ thống tự động



## GIẢI PHÁP QUẢN LÝ MUA HÀNG ATALINK

### Giảm rủi ro quản trị, giảm chi phí vận hành

Atalink giúp Siêu thị & các công ty thành viên quản trị mua hàng hiệu quả từ khâu tìm kiếm, so sánh, lựa chọn sản phẩm và NCC cho đến quá trình xử lý đơn hàng, kiểm soát tồn kho, thanh toán và công nợ, xử lý hóa đơn đầu vào; kết hợp với hệ thống báo cáo, phân tích & hỗ trợ ra quyết định mạnh mẽ

- ⦿ Thông tin được cập nhật xuyên suốt giữa Headquarter, siêu thị thành viên **và với NCC**
- ⦿ Nâng cao hiệu quả mua hàng
- ⦿ Giúp xây dựng và nuôi dưỡng mối quan hệ chặt chẽ với NCC



## LỢI ÍCH KHI TRIỂN KHAI GIẢI PHÁP QUẢN LÝ MUA HÀNG ATALINK



**32%**

Hiệu suất của đội ngũ  
cung ứng và NCC



**10%**

Chi phí  
Hoạt động

**80%**

Thời gian  
Nhận báo cáo

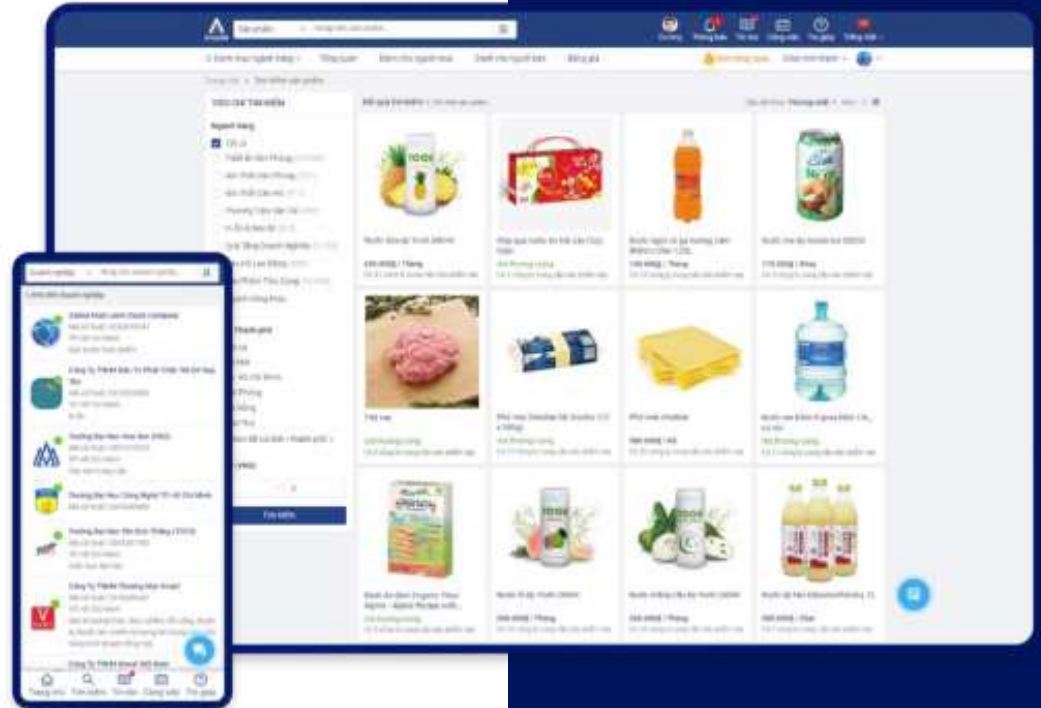
- ⦿ Thông tin đơn mua hàng được cập nhật tức thời giữa Siêu thị và với NCC
- ⦿ Quản lý hiệu quả công nợ và lịch sử mua hàng
- ⦿ Tối ưu vòng quay hàng tồn kho, kiểm soát hạn sử dụng và định mức tồn kho
- ⦿ Tận hưởng không giới hạn các tiện ích hỗ trợ khác từ Atalink

## DANH SÁCH TÍNH NĂNG CỦA GIẢI PHÁP QUẢN LÝ MUA HÀNG ATALINK

-  Quản lý danh mục sản phẩm cần mua
-  Quản lý NCC
-  Lập kế hoạch mua hàng
-  Yêu cầu báo giá
-  Quản lý đơn mua hàng
-  Kiểm soát nhập – xuất – tồn kho
-  Công nợ / Thanh toán cho NCC
-  Quản lý hóa đơn đầu vào
-  Đánh giá chất lượng NCC
-  Hệ thống báo cáo phân tích mua hàng
-  Báo cáo, dự báo hàng hóa trong kho
-  Báo cáo công nợ phải trả

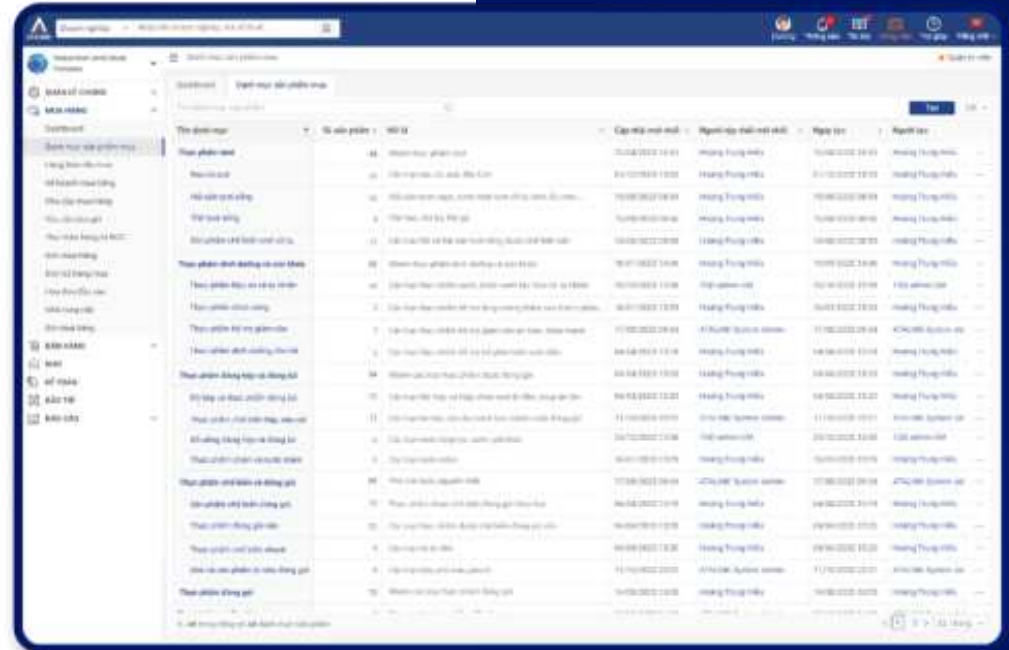
# HỆ THỐNG DỮ LIỆU GỐC HƠN 1.000.000 SẢN PHẨM & HƠN 800.000 DN

- ⦿ Tối ưu lựa chọn cho DN với hệ thống dữ liệu gốc hơn 1 triệu sản phẩm & 800K NCC
- ⦿ Mua hàng nhanh chóng với giá tốt nhất
- ⦿ Đồng bộ dữ liệu giao dịch
- ⦿ Giảm rủi ro mua hàng



## QUẢN LÝ DANH MỤC SẢN PHẨM MUA

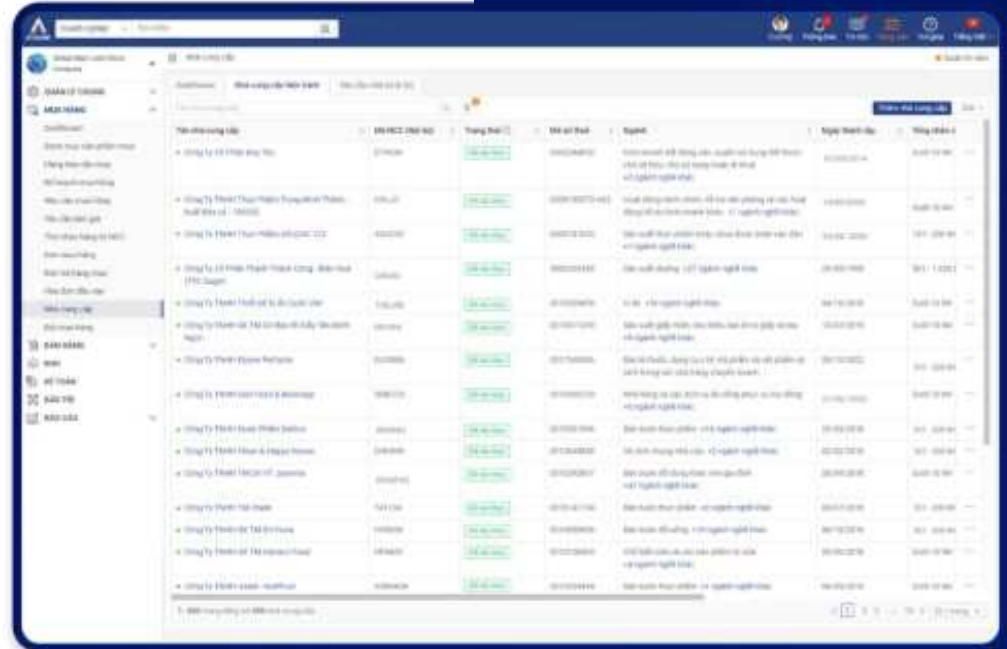
- ⦿ Danh mục sản phẩm được chuẩn hóa theo tiêu chuẩn quốc tế
- ⦿ Quản lý danh mục sản phẩm mua đơn giản, tiện lợi theo nhiều cấp bậc
- ⦿ Tối ưu chi phí mua hàng
- ⦿ Góp phần gia tăng doanh số cho DN





## QUẢN LÝ NHÀ CUNG CẤP

- ⦿ Xây dựng & duy trì mối quan hệ bền vững với NCC đơn giản, hiệu quả
- ⦿ Quản lý danh sách, trạng thái giao dịch với các NCC theo nhiều tiêu chí
- ⦿ Tương tác với NCC trực tuyến theo thời gian thực
- ⦿ Quản lý lịch sử thương lượng & giao dịch với NCC tập trung, bảo mật

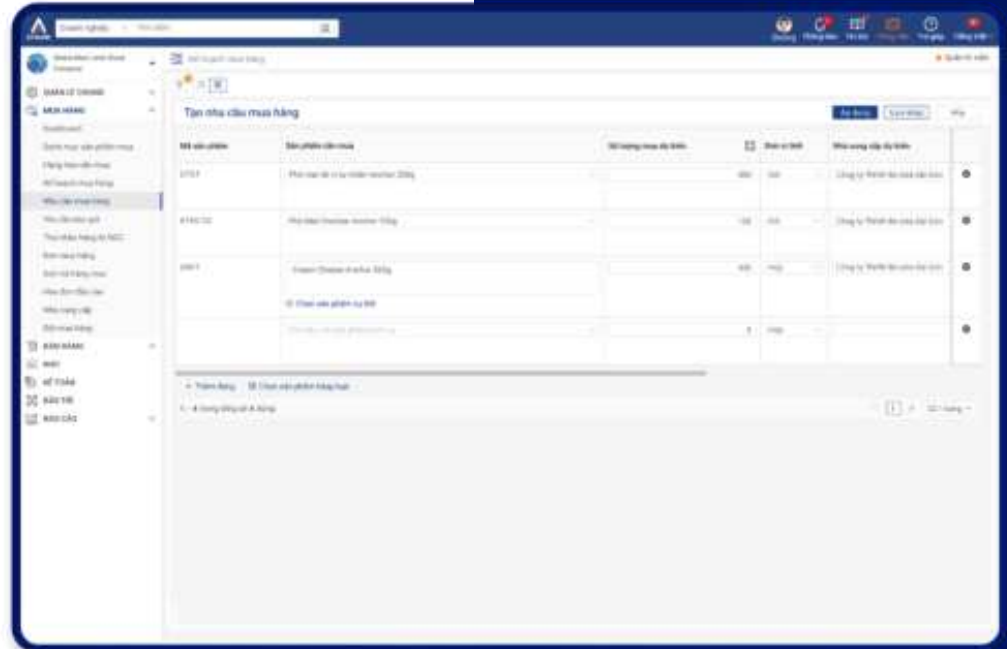


The screenshot displays a web-based procurement management system. The interface includes a navigation menu on the left with options like 'QUẢN LÝ NHÀ CUNG CẤP', 'QUẢN LÝ SẢN PHẨM', 'QUẢN LÝ KHÁCH HÀNG', 'QUẢN LÝ HỢP ĐỒNG', 'QUẢN LÝ CHẾ ĐỘ', and 'QUẢN LÝ BÁO CÁO'. The main area shows a table of suppliers with columns for 'Mã nhà cung cấp', 'Tên nhà cung cấp', 'Số tài khoản', 'Trạng thái', 'Số dư', and 'Ngày thanh toán'. The table lists various suppliers such as 'CÔNG TY TNHH ABC', 'CÔNG TY TNHH XYZ', and 'CÔNG TY TNHH DEF', each with a corresponding account number and status (e.g., 'Đang chờ thanh toán', 'Đã thanh toán').

Mã nhà cung cấp	Tên nhà cung cấp	Số tài khoản	Trạng thái	Số dư	Ngày thanh toán	Ngày báo cáo
001	CÔNG TY TNHH ABC	123456789	Đang chờ thanh toán	100.000.000	2023-10-15	2023-10-15
002	CÔNG TY TNHH XYZ	987654321	Đã thanh toán	0	2023-10-10	2023-10-10
003	CÔNG TY TNHH DEF	567890123	Đang chờ thanh toán	50.000.000	2023-10-20	2023-10-20
004	CÔNG TY TNHH GHI	345678901	Đã thanh toán	0	2023-10-05	2023-10-05
005	CÔNG TY TNHH JKL	234567890	Đang chờ thanh toán	200.000.000	2023-10-25	2023-10-25
006	CÔNG TY TNHH MNO	123456789	Đã thanh toán	0	2023-10-01	2023-10-01
007	CÔNG TY TNHH PQR	987654321	Đang chờ thanh toán	75.000.000	2023-10-18	2023-10-18
008	CÔNG TY TNHH STU	567890123	Đã thanh toán	0	2023-10-08	2023-10-08
009	CÔNG TY TNHH VWX	345678901	Đang chờ thanh toán	150.000.000	2023-10-22	2023-10-22
010	CÔNG TY TNHH YZ1	234567890	Đã thanh toán	0	2023-10-03	2023-10-03

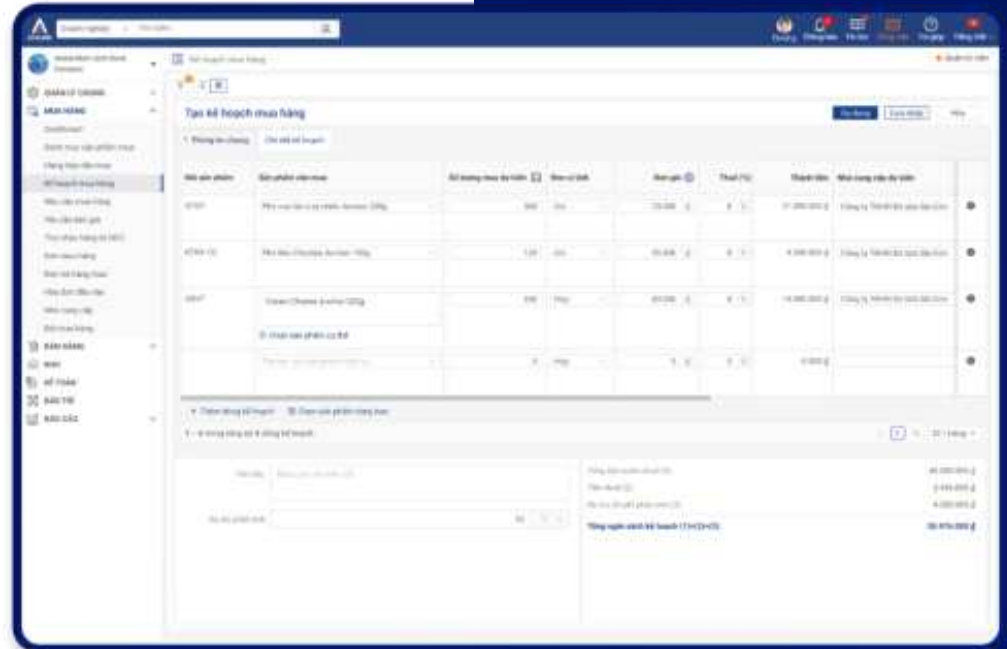
## QUẢN LÝ NHU CẦU MUA HÀNG

- Siêu thị & các công ty thành viên đồng thời lập nhu cầu mua hàng & có thể điều chỉnh theo nhu cầu thực tế của DN
- Xác định rõ nhu cầu mua hàng giúp DN chủ động về nguồn ngân sách & dễ dàng điều chỉnh hoạt động mua hàng theo các mục tiêu kinh doanh tổng thể



## LẬP KẾ HOẠCH MUA HÀNG

- Từ nhu cầu mua hàng của các công ty thành viên, hệ thống tổng hợp thành Kế hoạch mua hàng tổng thể và luôn cập nhật theo nhu cầu thực tế
- Dễ dàng theo dõi & quản lý Kế hoạch mua hàng
- Giúp hệ thống siêu thị nâng cao hiệu quả mua hàng, giảm thiểu rủi ro & kiểm soát chi phí hiệu quả



The screenshot displays a web-based procurement planning system. The main area features a table titled 'Tạo kế hoạch mua hàng' (Create purchase plan) with columns for 'Mã sản phẩm' (Product code), 'Số lượng dự kiến' (Estimated quantity), 'Đơn vị tính' (Unit), 'Đơn giá' (Unit price), 'Thành tiền' (Amount), and 'Thời gian' (Time). Below the table, there are summary statistics and a search bar.

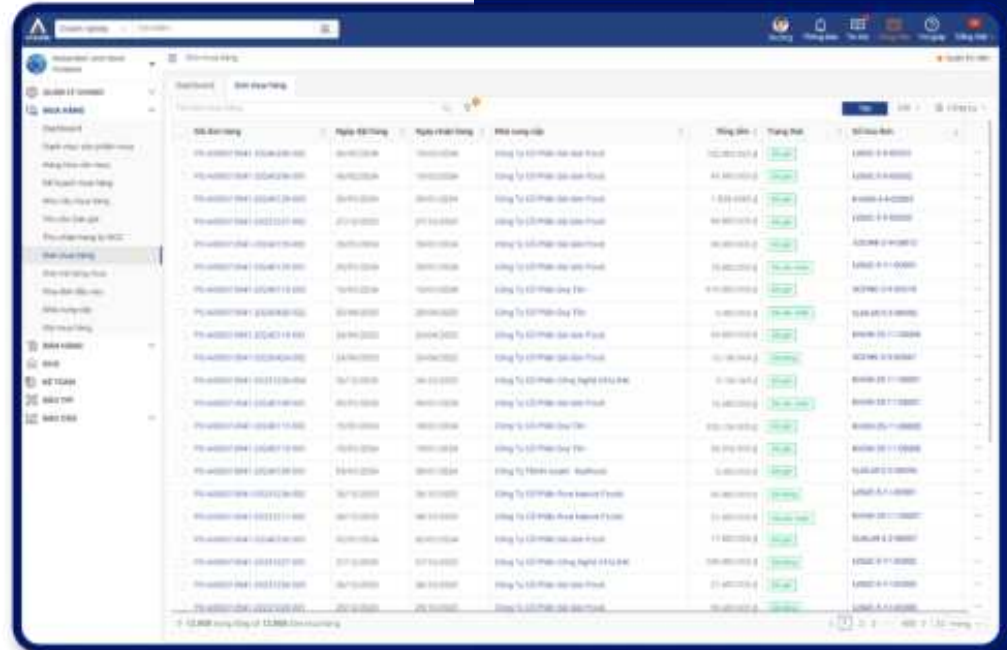
Mã sản phẩm	Số lượng dự kiến	Đơn vị tính	Đơn giá	Thành tiền	Thời gian
0001	100	kg	10.000	1.000.000	10/2024
0002	200	kg	5.000	1.000.000	10/2024
0003	500	kg	2.000	1.000.000	10/2024

Summary statistics shown below the table:

- Tổng số đơn hàng: 10
- Tổng số sản phẩm: 10
- Tổng giá trị dự kiến: 1.000.000.000
- Tổng số đơn hàng đã duyệt: 10
- Tổng số sản phẩm đã duyệt: 10
- Tổng giá trị đơn hàng đã duyệt: 1.000.000.000

## QUẢN LÝ ĐƠN MUA HÀNG

- Đặt đơn mua hàng trực tiếp 24/7 trên hệ thống Atalink
- Đơn giản, tiện lợi trong việc theo dõi và quản lý trạng thái đơn mua hàng
- Tương tác xuyên suốt với NCC theo thời gian thực trên từng đơn hàng
- Linh hoạt phân quyền dữ liệu cho nhân viên mua hàng

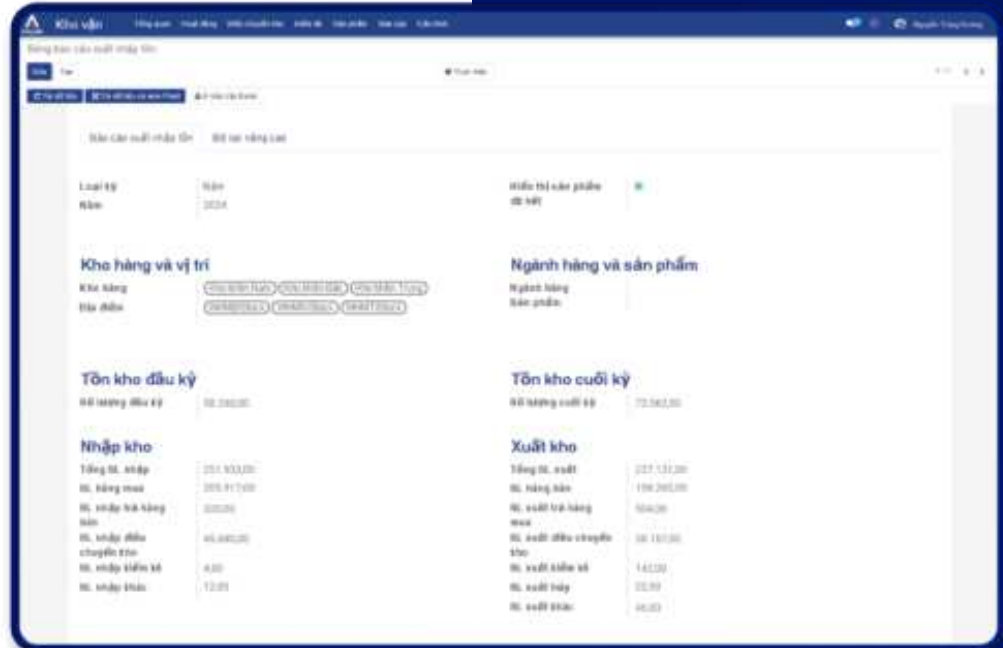


The screenshot displays the Atalink procurement management system interface. The main area shows a table of purchase orders with columns for 'Mã Đơn hàng' (Order ID), 'Ngày đặt hàng' (Order Date), 'Ngày nhận hàng' (Delivery Date), 'Mô tả hàng hóa' (Description), 'Tổng tiền' (Total Amount), 'Trạng thái' (Status), and 'Số hóa đơn' (Invoice Number). The table contains multiple rows of data, each representing a different purchase order. The interface also includes a sidebar with navigation options like 'Dashboard', 'Đơn hàng', and 'Quản lý đơn hàng', and a top navigation bar with user information and system settings.

Mã Đơn hàng	Ngày đặt hàng	Ngày nhận hàng	Mô tả hàng hóa	Tổng tiền	Trạng thái	Số hóa đơn
PO-00001-001-2024-01-01	2024-01-01	2024-01-05	Kiểm tra 1000kg gạo loại 1	10.000.000 đ	Đã giao	10000-01-00001
PO-00001-002-2024-01-02	2024-01-02	2024-01-06	Kiểm tra 1000kg gạo loại 2	8.000.000 đ	Đã giao	10000-01-00002
PO-00001-003-2024-01-03	2024-01-03	2024-01-07	Kiểm tra 1000kg gạo loại 1	10.000.000 đ	Đã giao	10000-01-00003
PO-00001-004-2024-01-04	2024-01-04	2024-01-08	Kiểm tra 1000kg gạo loại 2	8.000.000 đ	Đã giao	10000-01-00004
PO-00001-005-2024-01-05	2024-01-05	2024-01-09	Kiểm tra 1000kg gạo loại 1	10.000.000 đ	Đã giao	10000-01-00005
PO-00001-006-2024-01-06	2024-01-06	2024-01-10	Kiểm tra 1000kg gạo loại 2	8.000.000 đ	Đã giao	10000-01-00006
PO-00001-007-2024-01-07	2024-01-07	2024-01-11	Kiểm tra 1000kg gạo loại 1	10.000.000 đ	Đã giao	10000-01-00007
PO-00001-008-2024-01-08	2024-01-08	2024-01-12	Kiểm tra 1000kg gạo loại 2	8.000.000 đ	Đã giao	10000-01-00008
PO-00001-009-2024-01-09	2024-01-09	2024-01-13	Kiểm tra 1000kg gạo loại 1	10.000.000 đ	Đã giao	10000-01-00009
PO-00001-010-2024-01-10	2024-01-10	2024-01-14	Kiểm tra 1000kg gạo loại 2	8.000.000 đ	Đã giao	10000-01-00010

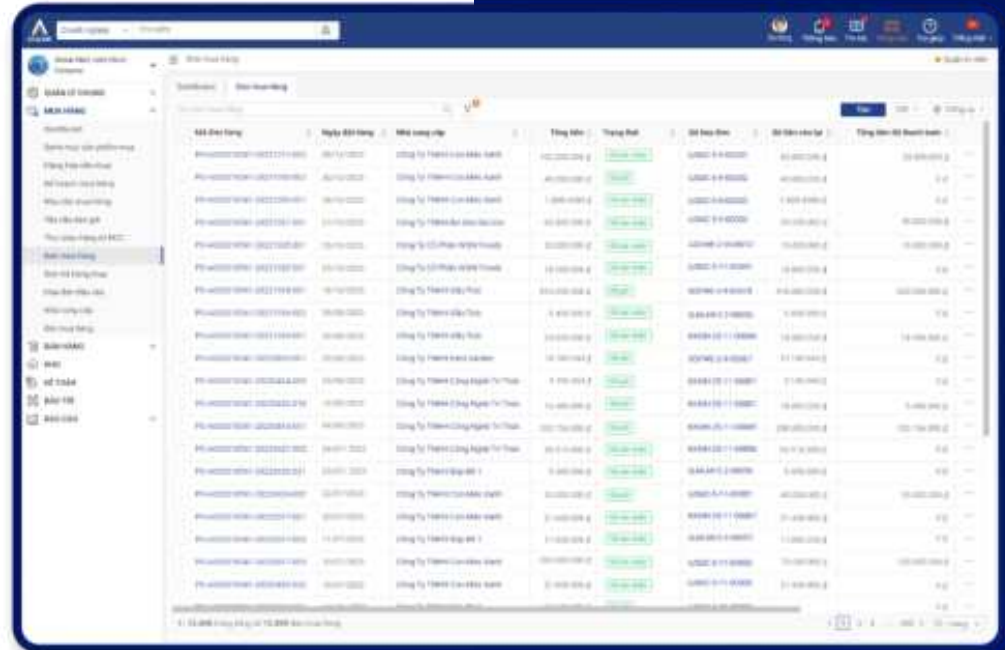
## KIỂM SOÁT NHẬP – XUẤT – TỒN KHO

- ⊙ Kiểm soát nhập – xuất – tồn kho linh hoạt trên nhiều thiết bị, nhanh chóng 24/7
- ⊙ Báo cáo nhập – xuất – tồn kho nhanh chóng theo thời gian thực, dự báo tồn kho hiệu quả
- ⊙ Tối ưu vòng quay hàng tồn kho
- ⊙ Chia sẻ thông tin tồn kho trong hệ thống phân phối, chủ động trong kế hoạch cung cấp hàng hóa



## THANH TOÁN / CÔNG NỢ

- 🕒 Quản trị tài chính tức thời
- 🕒 Theo dõi & quản lý chặt chẽ công nợ phải trả cho NCC
- 🕒 Linh hoạt theo dõi tiến độ thanh toán trên từng đơn hàng
- 🕒 Hệ thống báo cáo giúp DN ra quyết định nhanh chóng, kịp thời & chính xác



The screenshot displays a software interface for managing accounts payable. The main area is a table with the following columns: Mã Đơn Hàng (Order Code), Ngày Đãi Hàng (Due Date), Mã Đơn Hàng (Supplier Code), Tổng Số (Total Amount), Trạng Thái (Status), Số Đơn Hàng (Order Number), Số Đơn Hàng (Order Number), and Tổng Số Đã Thanh Toán (Total Paid). The table lists multiple entries for different suppliers, with amounts ranging from approximately 10,000,000 to 100,000,000 VND. The status column shows various indicators, likely representing the payment progress of each order.

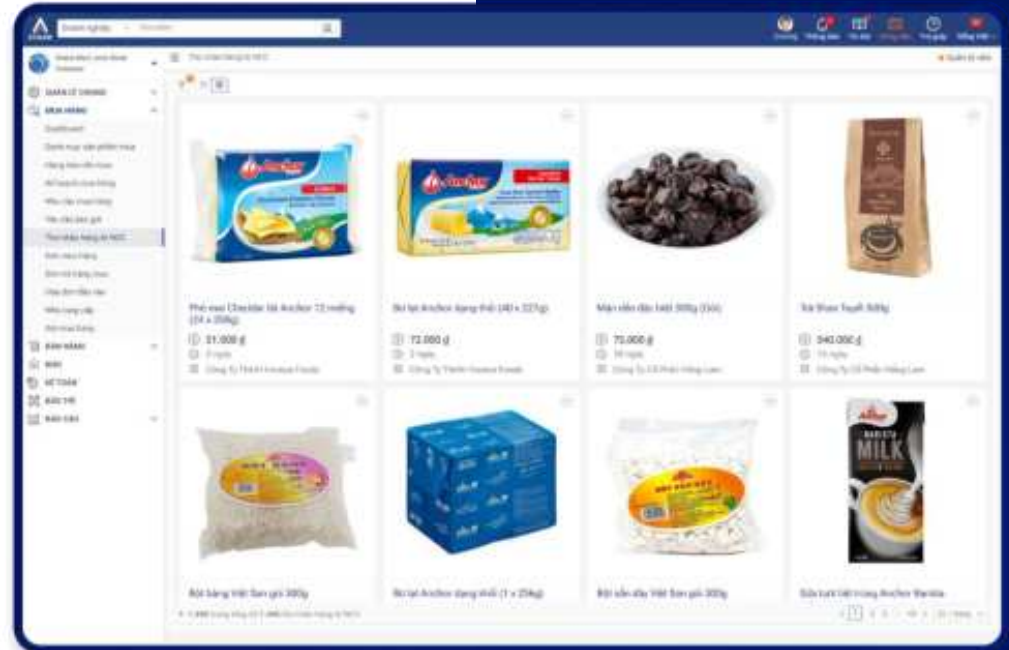
## HÓA ĐƠN ĐẦU VÀO

- ◉ Đồng bộ tất cả các HĐĐV hiện có của DN ngay khi sử dụng Atalink
- ◉ Tự động kiểm tra tính hợp lệ của Hóa đơn & thông tin thuế của NCC
- ◉ Tự động tạo NCC & tạo nhanh Đơn mua hàng dựa trên thông tin từ HĐĐV
- ◉ Hỗ trợ export thông tin HĐĐV qua các phần mềm kế toán khác



## THƯ CHÀO HÀNG TỪ NCC

- ⦿ Nắm bắt kịp thời các “deal hời” từ NCC
- ⦿ Cập nhật ngay các thông tin về chương trình khuyến mãi, chính sách giá từ NCC
- ⦿ Cập nhật ngay các sản phẩm mới trên thị trường
- ⦿ Mở rộng cơ hội mua hàng từ nhiều NCC tiềm năng





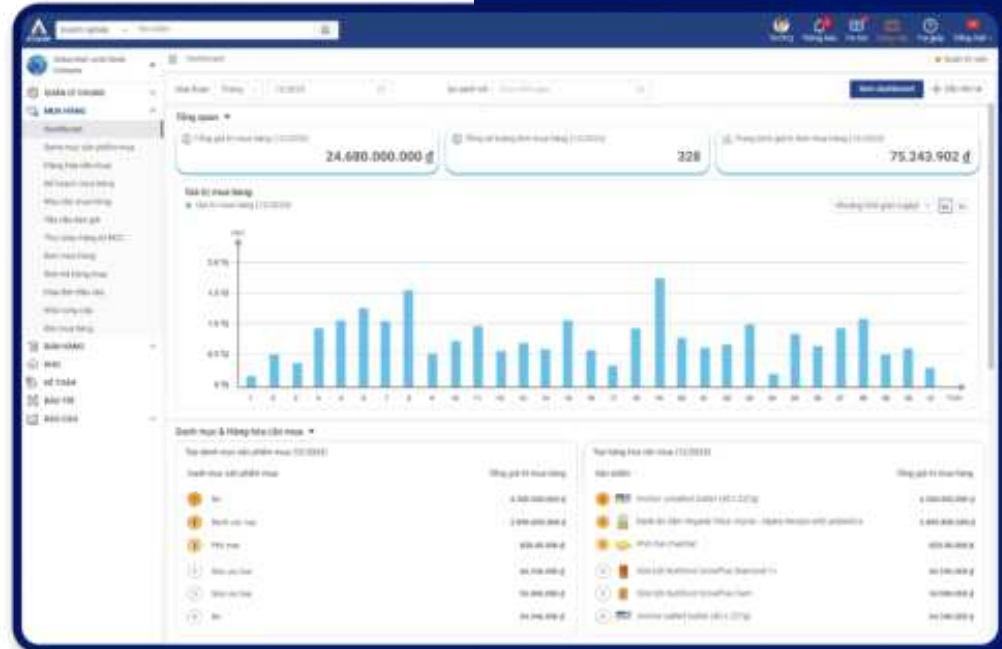
## ĐÁNH GIÁ NCC

- ◉ Linh hoạt thiết lập các tiêu chí đánh giá NCC
- ◉ Tối ưu lựa chọn NCC dựa vào điểm rủi ro tín dụng DN & thông tin đánh giá từ KH trên hệ thống Atalink
- ◉ Giảm rủi ro khi lựa chọn NCC
- ◉ Tăng tương tác giữa DN với các Đối tác thương mại



## DASHBOARD MUA HÀNG

- Theo dõi chặt chẽ chi phí mua hàng tức thời, nhanh chóng, chính xác
- Phân tích, đánh giá tổng quan về hiệu suất của hoạt động mua hàng theo nhiều tiêu chí
- Quản lý, đánh giá tổng quan các NCC thường xuyên giao dịch
- Hỗ trợ DN ra quyết định kịp thời, nhanh chóng dựa trên dữ liệu thực



# NHẬN NGAY GIÁ TRỊ - LỢI ÍCH TỪ ATALINK

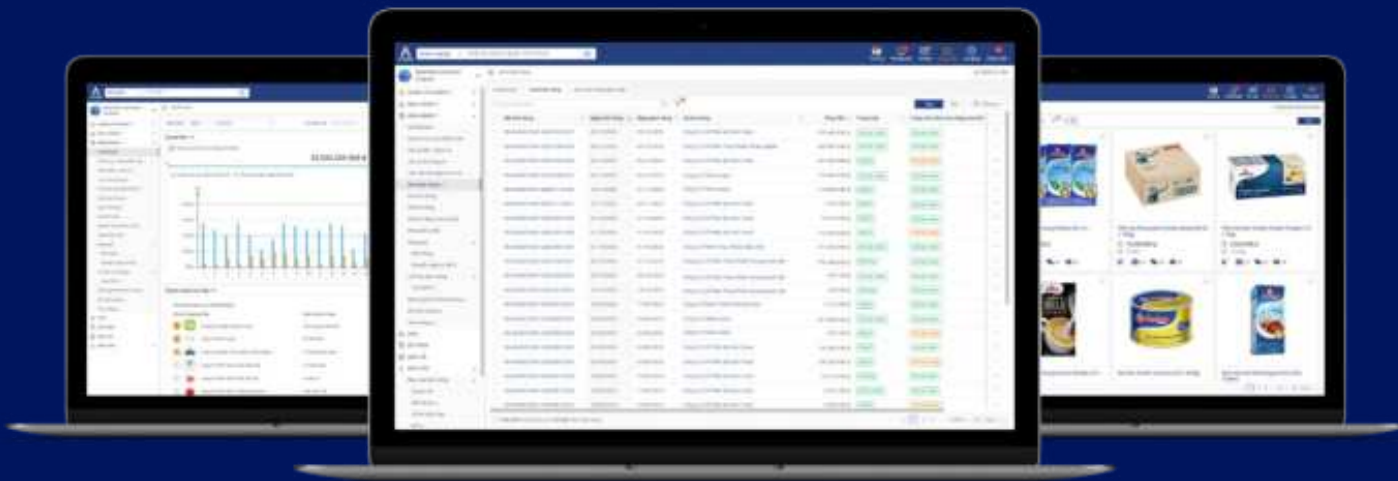
## Chỉ trong “10 phút”

- ⦿ Hoàn tất **60%** việc triển khai
- ⦿ Nhận ngay Giá trị - lợi ích từ giải pháp
  - Loading tất cả Hóa đơn đầu vào
  - Dashboard Mua hàng
  - Sử dụng được ngay giải pháp

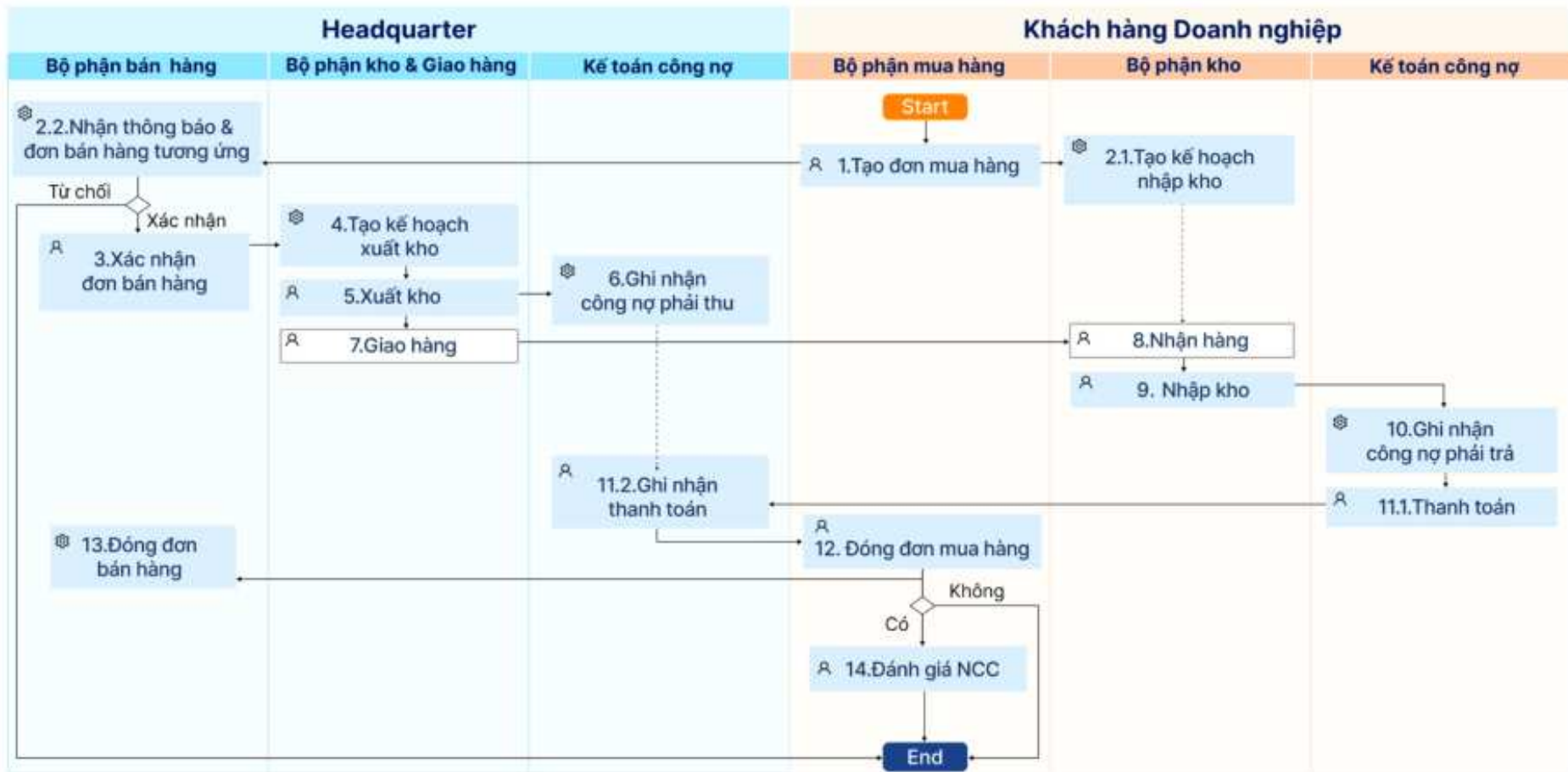


# Giải pháp quản lý đơn bán hàng B2B

**Tối ưu hóa chi phí xử lý đơn bán hàng và  
cải thiện lợi nhuận kinh doanh bền vững**



# QUẢN LÝ ĐƠN BÁN HÀNG B2B TRÊN ATALINK: TƯƠNG TÁC TRONG – NGOÀI DN TRÊN CÙNG 1 NỀN TẢNG



**Chú thích:**    Thao tác trên hệ thống    Thao tác ngoài hệ thống A Người dùng thao tác ⚙️ Hệ thống tự động



## GIẢI PHÁP QUẢN LÝ

## ĐƠN BÁN HÀNG B2B ATALINK

### Tối ưu hóa chi phí xử lý đơn hàng & cải thiện lợi nhuận kinh doanh bền vững

Atalink giúp Siêu thị & các công ty thành viên quản lý đơn bán hàng hiệu quả, từ khâu **quản lý danh mục sản phẩm, KH, chính sách giá, khuyến mãi, đơn bán hàng** cho đến **quản lý kho hàng, thanh toán và công nợ**; kết hợp với hệ thống báo cáo, phân tích và hỗ trợ ra quyết định mạnh mẽ

- ⦿ Nâng cao năng suất đội ngũ bán hàng
- ⦿ Giảm thời gian tiếp nhận và xử lý đơn hàng
- ⦿ Giảm sai sót để phục vụ KH tốt hơn

## LỢI ÍCH KHI TRIỂN KHAI GIẢI PHÁP ATALINK

**16%**

Giảm rủi ro quản trị, giảm chi phí vận hành

---

**32%**

Giảm độ trễ, tăng hiệu quả công việc giữa các phòng ban, bộ phận và với **NCC và KH**

---

**128%**

Trải nghiệm công việc và gắn kết tốt hơn cho đội ngũ, **NCC và KH**





## LỢI ÍCH KHI TRIỂN KHAI GIẢI PHÁP QUẢN LÝ ĐƠN BÁN HÀNG B2B ATALINK

 **15%** Năng suất  
đội ngũ  
kinh doanh

**20%** Doanh số  
bán hàng

 **10%** Chi phí  
Hoạt động

**80%** Thời gian  
nhận báo cáo

- ⦿ Thông tin đơn bán hàng được cập nhật tức thời giữa Siêu thị với KH
- ⦿ Quản lý hiệu quả công nợ và lịch sử mua hàng của KH

- ⦿ Tối ưu vòng quay hàng tồn kho, kiểm soát hạn sử dụng và định mức tồn kho
- ⦿ Tận hưởng không giới hạn các tiện ích hỗ trợ khác từ Atalink



## CÁC TÍNH NĂNG CỦA GIẢI PHÁP QUẢN LÝ ĐƠN BÁN HÀNG B2B ATALINK

 Quản lý danh mục sản phẩm bán

 Quản lý NPP, KH

 Quản lý chính sách giá, khuyến mãi

 Yêu cầu báo giá từ KH

 Thư chào hàng

 Quản lý đội bán hàng

 Quản lý đơn bán hàng

 Kiểm soát nhập – xuất – tồn kho

 Công nợ / Thanh toán cho NPP, KH

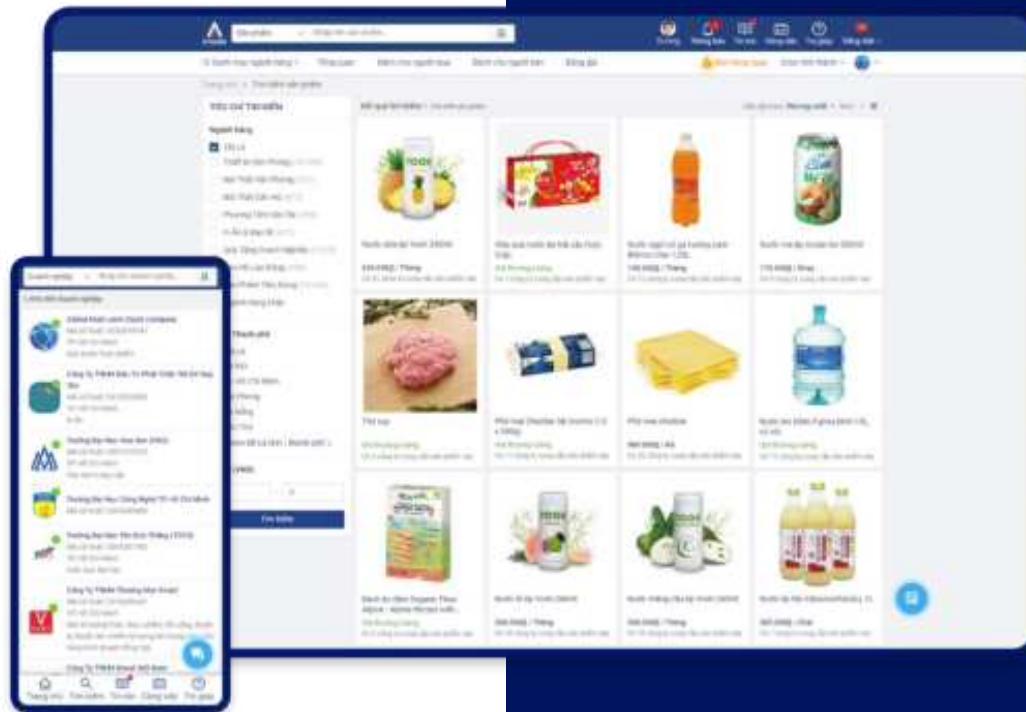
 Hệ thống báo cáo phân tích bán hàng

 Báo cáo công nợ phải thu

 Quản lý đánh giá từ KH

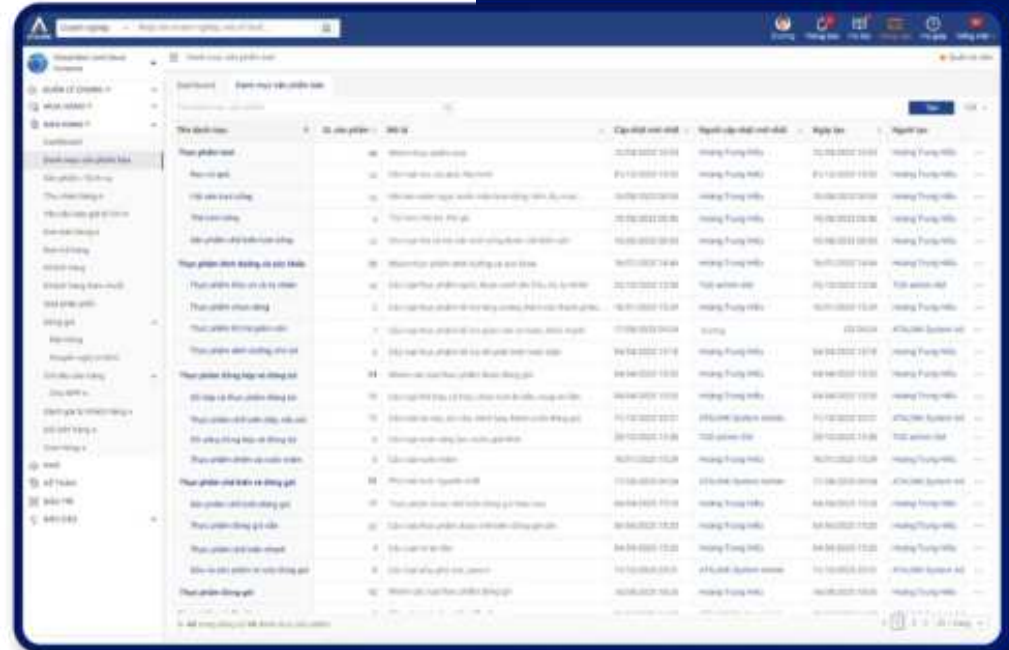
## HỆ THỐNG DỮ LIỆU GỐC HƠN 1.000.000 SẢN PHẨM & HƠN 800.000 DN

- ⦿ Mở rộng cơ hội kinh doanh cho DN với sàn giao dịch TMĐT B2B Atalink
- ⦿ Dễ dàng quan sát & phân tích hoạt động của các đối thủ cùng ngành
- ⦿ Tiết kiệm thời gian & công sức, tránh sai sót thông tin trong quá trình nhập liệu
- ⦿ Đồng bộ dữ liệu giao dịch



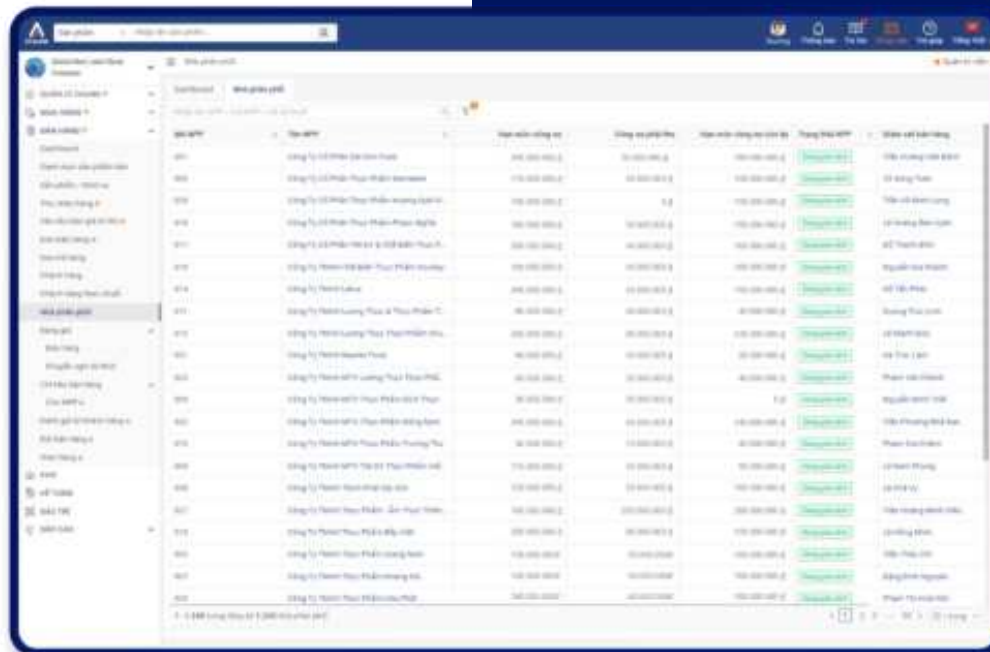
## QUẢN LÝ DANH MỤC SẢN PHẨM BÁN

- Danh mục sản phẩm được chuẩn hóa theo tiêu chuẩn quốc tế
- Quản lý danh mục sản phẩm bán theo nhiều cấp bậc, nhiều đơn vị tính
- Dễ dàng tìm kiếm, lọc sản phẩm nhanh chóng & chính xác
- Góp phần gia tăng doanh số cho DN



## QUẢN LÝ NPP, KH

- ⦿ Xây dựng & duy trì mối quan hệ bền vững với NPP, KH đơn giản, hiệu quả
- ⦿ Quản lý danh sách, trạng thái giao dịch với các NPP, KH theo nhiều tiêu chí
- ⦿ Tương tác với NPP, KH trực tuyến theo thời gian thực
- ⦿ Quản lý lịch sử thương lượng & giao dịch với NPP, KH tập trung, bảo mật



ID	Tên	Hạn mức ứng xử	Ứng xử NPP/KH	Hạn mức ứng xử mới	Trạng thái NPP	Ngày kết thúc
001	Công ty Cổ Phần Dịch vụ Công	200.000.000.0	00/00/00.0	00/00/00.0	Đang chờ phê duyệt	00/00/00.0
002	Công ty Cổ Phần Thương mại Dịch vụ	150.000.000.0	00/00/00.0	00/00/00.0	Đang chờ phê duyệt	00/00/00.0
003	Công ty Cổ Phần Thương mại Dịch vụ Công	100.000.000.0	00/00/00.0	00/00/00.0	Đang chờ phê duyệt	00/00/00.0
004	Công ty Cổ Phần Thương mại Dịch vụ Công	50.000.000.0	00/00/00.0	00/00/00.0	Đang chờ phê duyệt	00/00/00.0
005	Công ty Cổ Phần Thương mại Dịch vụ Công	50.000.000.0	00/00/00.0	00/00/00.0	Đang chờ phê duyệt	00/00/00.0
006	Công ty Cổ Phần Thương mại Dịch vụ Công	50.000.000.0	00/00/00.0	00/00/00.0	Đang chờ phê duyệt	00/00/00.0
007	Công ty Cổ Phần Thương mại Dịch vụ Công	50.000.000.0	00/00/00.0	00/00/00.0	Đang chờ phê duyệt	00/00/00.0
008	Công ty Cổ Phần Thương mại Dịch vụ Công	50.000.000.0	00/00/00.0	00/00/00.0	Đang chờ phê duyệt	00/00/00.0
009	Công ty Cổ Phần Thương mại Dịch vụ Công	50.000.000.0	00/00/00.0	00/00/00.0	Đang chờ phê duyệt	00/00/00.0
010	Công ty Cổ Phần Thương mại Dịch vụ Công	50.000.000.0	00/00/00.0	00/00/00.0	Đang chờ phê duyệt	00/00/00.0
011	Công ty Cổ Phần Thương mại Dịch vụ Công	50.000.000.0	00/00/00.0	00/00/00.0	Đang chờ phê duyệt	00/00/00.0
012	Công ty Cổ Phần Thương mại Dịch vụ Công	50.000.000.0	00/00/00.0	00/00/00.0	Đang chờ phê duyệt	00/00/00.0
013	Công ty Cổ Phần Thương mại Dịch vụ Công	50.000.000.0	00/00/00.0	00/00/00.0	Đang chờ phê duyệt	00/00/00.0
014	Công ty Cổ Phần Thương mại Dịch vụ Công	50.000.000.0	00/00/00.0	00/00/00.0	Đang chờ phê duyệt	00/00/00.0
015	Công ty Cổ Phần Thương mại Dịch vụ Công	50.000.000.0	00/00/00.0	00/00/00.0	Đang chờ phê duyệt	00/00/00.0
016	Công ty Cổ Phần Thương mại Dịch vụ Công	50.000.000.0	00/00/00.0	00/00/00.0	Đang chờ phê duyệt	00/00/00.0
017	Công ty Cổ Phần Thương mại Dịch vụ Công	50.000.000.0	00/00/00.0	00/00/00.0	Đang chờ phê duyệt	00/00/00.0
018	Công ty Cổ Phần Thương mại Dịch vụ Công	50.000.000.0	00/00/00.0	00/00/00.0	Đang chờ phê duyệt	00/00/00.0
019	Công ty Cổ Phần Thương mại Dịch vụ Công	50.000.000.0	00/00/00.0	00/00/00.0	Đang chờ phê duyệt	00/00/00.0
020	Công ty Cổ Phần Thương mại Dịch vụ Công	50.000.000.0	00/00/00.0	00/00/00.0	Đang chờ phê duyệt	00/00/00.0

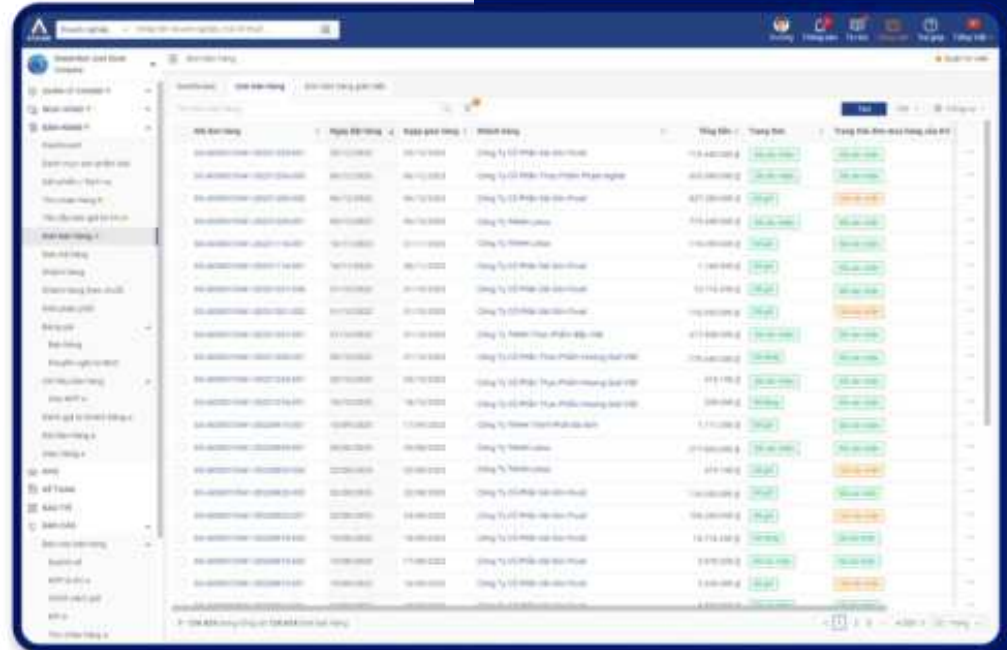
## QUẢN LÝ CHÍNH SÁCH GIÁ, KHUYẾN MÃI

- ◉ Linh hoạt thiết lập chính sách giá, chương trình khuyến mãi dành cho từng đối tượng / nhóm đối tượng KH khác nhau
- ◉ Kiểm soát chặt chẽ chính sách giá, khuyến mãi từ bộ phận bán hàng của DN đến với NPP, KH
- ◉ Quản lý trạng thái của từng chính sách giá, khuyến mãi nhanh chóng, chính xác

Mã hàng giá	Tên hàng giá	Ngày bắt đầu	Ngày kết thúc	Thời gian áp dụng	Trạng thái
000001	000001	2023-01-01	2023-12-31	00:00:00 - 23:59:59	Đang áp dụng
000002	000002	2023-01-01	2023-12-31	00:00:00 - 23:59:59	Đang áp dụng
000003	000003	2023-01-01	2023-12-31	00:00:00 - 23:59:59	Đang áp dụng
000004	000004	2023-01-01	2023-12-31	00:00:00 - 23:59:59	Đang áp dụng
000005	000005	2023-01-01	2023-12-31	00:00:00 - 23:59:59	Đang áp dụng
000006	000006	2023-01-01	2023-12-31	00:00:00 - 23:59:59	Đang áp dụng
000007	000007	2023-01-01	2023-12-31	00:00:00 - 23:59:59	Đang áp dụng
000008	000008	2023-01-01	2023-12-31	00:00:00 - 23:59:59	Đang áp dụng
000009	000009	2023-01-01	2023-12-31	00:00:00 - 23:59:59	Đang áp dụng
000010	000010	2023-01-01	2023-12-31	00:00:00 - 23:59:59	Đang áp dụng
000011	000011	2023-01-01	2023-12-31	00:00:00 - 23:59:59	Đang áp dụng
000012	000012	2023-01-01	2023-12-31	00:00:00 - 23:59:59	Đang áp dụng
000013	000013	2023-01-01	2023-12-31	00:00:00 - 23:59:59	Đang áp dụng
000014	000014	2023-01-01	2023-12-31	00:00:00 - 23:59:59	Đang áp dụng
000015	000015	2023-01-01	2023-12-31	00:00:00 - 23:59:59	Đang áp dụng
000016	000016	2023-01-01	2023-12-31	00:00:00 - 23:59:59	Đang áp dụng
000017	000017	2023-01-01	2023-12-31	00:00:00 - 23:59:59	Đang áp dụng
000018	000018	2023-01-01	2023-12-31	00:00:00 - 23:59:59	Đang áp dụng
000019	000019	2023-01-01	2023-12-31	00:00:00 - 23:59:59	Đang áp dụng
000020	000020	2023-01-01	2023-12-31	00:00:00 - 23:59:59	Đang áp dụng

## QUẢN LÝ ĐƠN BÁN HÀNG

- ⦿ Nhận đơn hàng trực tiếp từ KH 24/7 trên hệ thống Atalink
- ⦿ Đơn giản, tiện lợi trong việc theo dõi và quản lý trạng thái đơn hàng
- ⦿ Linh hoạt phân quyền dữ liệu cho nhân viên bán hàng
- ⦿ Nâng cao hiệu suất của đội ngũ bán hàng

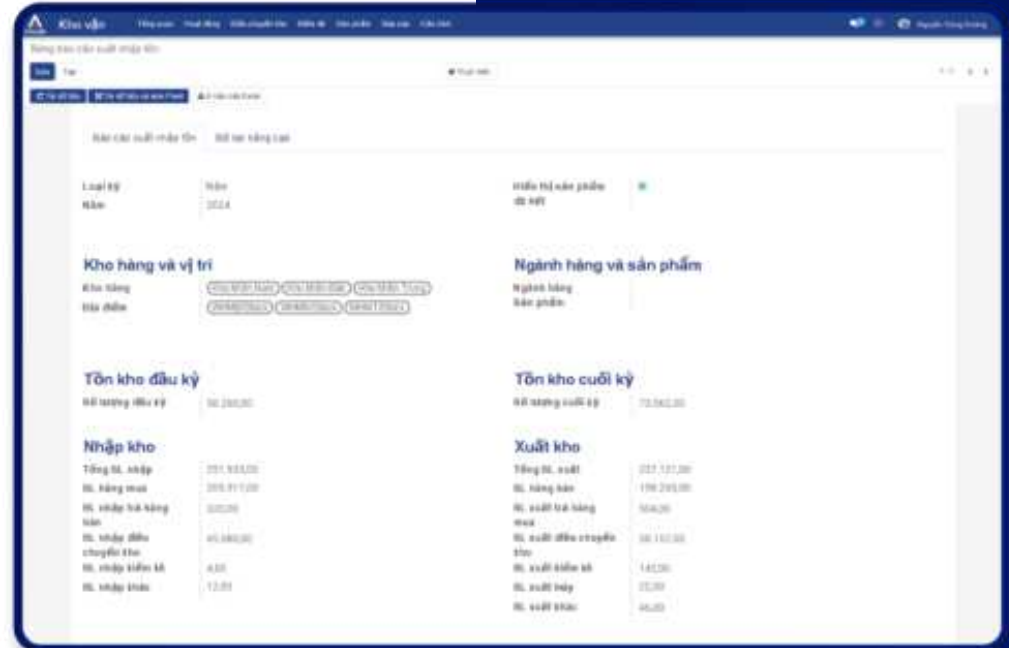


The screenshot displays the Atalink CRM system interface. The main area shows a table of sales orders with columns for 'Mã Đơn hàng', 'Ngày tiếp nhận', 'Ngày giao hàng', 'Mô tả đơn hàng', 'Tổng tiền', 'Trạng thái', and 'Trang chi tiết đơn hàng của KH'. The table contains multiple rows of order data. On the left side, there is a navigation menu with options like 'Dashboard', 'Đơn hàng', 'Khách hàng', and 'Báo cáo'. The top of the interface shows the user's name 'Trần Văn Hùng' and the system name 'Atalink CRM'.

Mã Đơn hàng	Ngày tiếp nhận	Ngày giao hàng	Mô tả đơn hàng	Tổng tiền	Trạng thái	Trang chi tiết đơn hàng của KH
00000000000000000000	00/00/0000	00/00/0000	Đơn hàng 00000000000000000000	10.000.000.0	Đã giao	Chi tiết
00000000000000000000	00/00/0000	00/00/0000	Đơn hàng 00000000000000000000	20.000.000.0	Đã giao	Chi tiết
00000000000000000000	00/00/0000	00/00/0000	Đơn hàng 00000000000000000000	30.000.000.0	Đã giao	Chi tiết
00000000000000000000	00/00/0000	00/00/0000	Đơn hàng 00000000000000000000	40.000.000.0	Đã giao	Chi tiết
00000000000000000000	00/00/0000	00/00/0000	Đơn hàng 00000000000000000000	50.000.000.0	Đã giao	Chi tiết
00000000000000000000	00/00/0000	00/00/0000	Đơn hàng 00000000000000000000	60.000.000.0	Đã giao	Chi tiết
00000000000000000000	00/00/0000	00/00/0000	Đơn hàng 00000000000000000000	70.000.000.0	Đã giao	Chi tiết
00000000000000000000	00/00/0000	00/00/0000	Đơn hàng 00000000000000000000	80.000.000.0	Đã giao	Chi tiết
00000000000000000000	00/00/0000	00/00/0000	Đơn hàng 00000000000000000000	90.000.000.0	Đã giao	Chi tiết
00000000000000000000	00/00/0000	00/00/0000	Đơn hàng 00000000000000000000	100.000.000.0	Đã giao	Chi tiết

## KIỂM SOÁT NHẬP – XUẤT – TỒN KHO

- ⦿ Kiểm soát nhập – xuất – tồn kho linh hoạt trên nhiều thiết bị, nhanh chóng & chính xác
- ⦿ Báo cáo nhập – xuất – tồn kho nhanh chóng theo thời gian thực, dự báo tồn kho hiệu quả
- ⦿ Tối ưu vòng quay hàng tồn kho
- ⦿ Chủ động trong kế hoạch cung cấp hàng hóa trong hệ thống phân phối



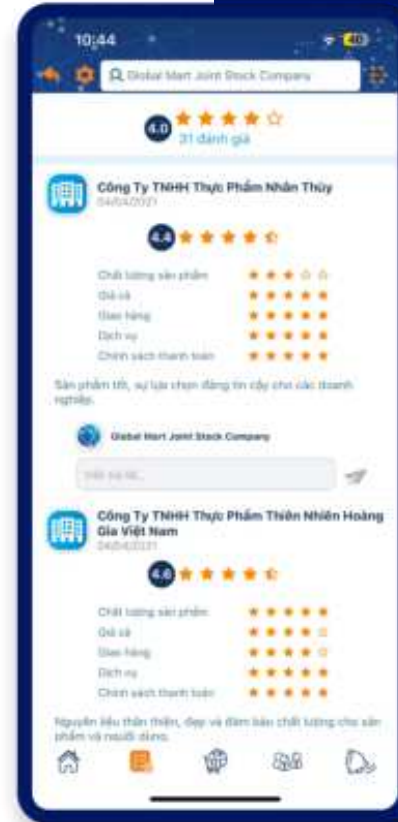






## QUẢN LÝ ĐÁNH GIÁ TỪ KHÁCH HÀNG

- ⦿ Gia tăng uy tín & tạo lợi thế cạnh tranh so với các đối thủ
- ⦿ Tăng sự tương tác giữa DN & KH
- ⦿ Dễ dàng nắm bắt các insights / thông tin hữu ích từ KH thông qua các đánh giá
- ⦿ Nâng cao giá trị thương hiệu



# Danh sách tính năng đề xuất cho **Headquarter**

## Phân hệ Mua hàng

### Sản phẩm

- Quản lý nhóm sản phẩm mua
- Quản lý sản phẩm mua

### Nghiệp vụ

- Quản lý nhu cầu mua hàng
- Lập kế hoạch mua hàng
- Yêu cầu báo giá
- Đánh giá NCC (đánh giá từ KH, xem điểm rủi ro tín dụng DN...)
- Quản lý đơn mua / trả hàng
- Quản lý hóa đơn đầu vào

### Nhà cung cấp

- Quản lý NCC
- Thư chào hàng từ NCC
- Đánh giá NCC

### Báo cáo thống kê

- Dashboard mua hàng
- Báo cáo mua hàng
- Báo cáo công nợ NCC

## Phân hệ Kho

### Cấu hình

- Danh mục kho
- Cấu trúc kho: khu vực / kệ / ...
- Tồn kho tối thiểu
- Nguyên tắc nhập – xuất kho: FIFO / FEFO / LIFO

### Quản lý hàng trong kho

- Quản lý lô
  - Hạn sử dụng / Thời gian cảnh báo / Thời gian khả dụng / Thời gian loại bỏ
- Tình trạng hàng hóa trong kho (OK / QC / NG)

### Hoạt động kho

- Nhập kho / Xuất kho
- Điều chuyển hàng / Kiểm kê
- Quét mã vạch trên Mobile cho hoạt động Kho

### Báo cáo thống kê

- Báo cáo tồn kho
- Dự báo tồn kho

## Quản lý thanh toán / công nợ

### Công nợ

- Công nợ NCC

### Thanh toán

- Quản lý Hóa đơn đầu vào
- Thanh toán cho NCC

### Báo cáo thống kê

- Báo cáo công nợ phải trả

# Danh sách tính năng đề xuất cho **Siêu thị thành viên**

## Phân hệ Mua hàng

### Sản phẩm

- Quản lý nhóm sản phẩm mua
- Quản lý sản phẩm mua

### Nghiệp vụ

- Lập kế hoạch mua hàng
- Quản lý nhu cầu mua hàng

### Báo cáo thống kê

- Dashboard mua hàng
- Báo cáo mua hàng
- Báo cáo công nợ NCC

## Phân hệ Bán hàng

### Danh mục

- Quản lý nhóm sản phẩm bán
- Quản lý sản phẩm bán
- Quản lý NPP / KH
- Quản lý đội bán hàng

### Nghiệp vụ

- Quản lý đơn bán hàng
- Quản lý đơn trả hàng

### Thiết lập bán hàng

- Thiết lập bảng giá
- Quản lý chương trình khuyến mãi

### Báo cáo thống kê

- Dashboard bán hàng
- Báo cáo doanh thu / doanh số
- Báo cáo doanh số theo NV kinh doanh

## Phân hệ Kho

### Cấu hình

- Danh mục kho
- Cấu trúc kho: khu vực / kệ / ...
- Tồn kho tối thiểu
- Nguyên tắc nhập – xuất kho: FIFO / FEFO / LIFO

### Quản lý hàng trong kho

- Quản lý lô
  - Hạn sử dụng / Thời gian cảnh báo / Thời gian khả dụng / Thời gian loại bỏ
- Tình trạng hàng hóa trong kho (OK / QC / NG)

### Hoạt động kho

- Nhập kho / Xuất kho
- Điều chuyển hàng / Kiểm kê
- Quét mã vạch trên Mobile cho hoạt động Kho

### Báo cáo thống kê

- Báo cáo tồn kho
- Dự báo tồn kho

## Quản lý thanh toán / công nợ

### Công nợ

- Công nợ NCC

### Thanh toán

- Quản lý Hóa đơn đầu vào
- Thanh toán cho NCC

### Báo cáo thống kê

- Báo cáo công nợ phải trả

# Danh sách tính năng đề xuất cho Nhà cung cấp

## Phân hệ bán hàng

### Danh mục

- Quản lý danh mục sản phẩm / sản phẩm bán
- Quản lý KH / NPP

### Nghiệp vụ

- Quản lý đơn bán hàng với Emart Việt Nam
- Quản lý đơn trả hàng bán với Emart Việt Nam

### Thiết lập bán hàng

- Thiết lập bảng giá bán hàng
- Quản lý chương trình khuyến mãi

### Báo cáo thống kê

- Dashboard bán hàng
- Báo cáo doanh thu / doanh số

## Phân hệ kho

### Cấu hình

- Danh mục kho
- Tồn kho tối thiểu

### Quản lý hàng trong kho

#### Quản lý lô

- Hạn sử dụng
- Thời gian cảnh báo
- Thời gian khả dụng
- Thời gian loại bỏ

### Hoạt động kho

- Nhập / xuất kho
- Điều chuyển hàng
- Kiểm kê

### Báo cáo thống kê

- Báo cáo tồn kho
- Dự báo tồn kho

## Quản lý thanh toán / công nợ

- Quản lý thanh toán / công nợ với Headquarter
- Quản lý Hóa đơn đầu ra với Headquarter

**Lưu ý:** Các tính năng cung cấp cho NCC nhằm mục đích phục vụ hoạt động mua – bán với Headquarter (Siêu thị)

# Danh sách tính năng đề xuất cho KH Doanh nghiệp

## Phân hệ Mua hàng

### Sản phẩm

- Quản lý nhóm sản phẩm mua
- Quản lý sản phẩm mua

### Nghiệp vụ

- Lập kế hoạch mua hàng
- Đánh giá NCC (thông qua đánh giá từ KH, xem điểm rủi ro tín dụng DN...)

### Nhà cung cấp

- Quản lý NCC
- Thư chào hàng từ NCC
- Đánh giá NCC

### Báo cáo thống kê

- Dashboard mua hàng
- Báo cáo mua hàng
- Báo cáo công nợ NCC

## Phân hệ Kho

### Cấu hình

- Danh mục kho
- Cấu trúc kho: khu vực / kệ / ô...
- Tồn kho tối thiểu
- Nguyên tắc nhập – xuất kho: FIFO / FEFO / LIFO

### Quản lý hàng trong kho

- Quản lý lô
  - Hạn sử dụng
  - Thời gian cảnh báo
  - Thời gian khả dụng
  - Thời gian loại bỏ
- Tình trạng hàng hóa trong kho (OK / QC / NG)

### Hoạt động kho

- Nhập kho
- Xuất kho
- Điều chuyển hàng
- Kiểm kê
- Quét mã vạch trên Mobile app cho hoạt động Kho

### Báo cáo thống kê

- Báo cáo tồn kho
- Dự báo tồn kho

**Lưu ý:** Các tính năng cung cấp cho KH Doanh nghiệp nhằm mục đích phục vụ hoạt động mua – bán với Headquarter (Siêu thị)

# Atalink: SCM Solution with built-in B2B Marketplace

## B2B Marketplace

- Hơn 1 triệu sản phẩm
- 800K+ DN

Yêu cầu NCC báo giá

Thư chào hàng từ NCC

Hóa đơn đầu vào

Đánh giá NCC



## GIẢI PHÁP QUẢN TRỊ CHUỖI CUNG ỨNG HỢP NHẤT



## B2B Marketplace

- Hơn 1 triệu sản phẩm
- 800K+ DN

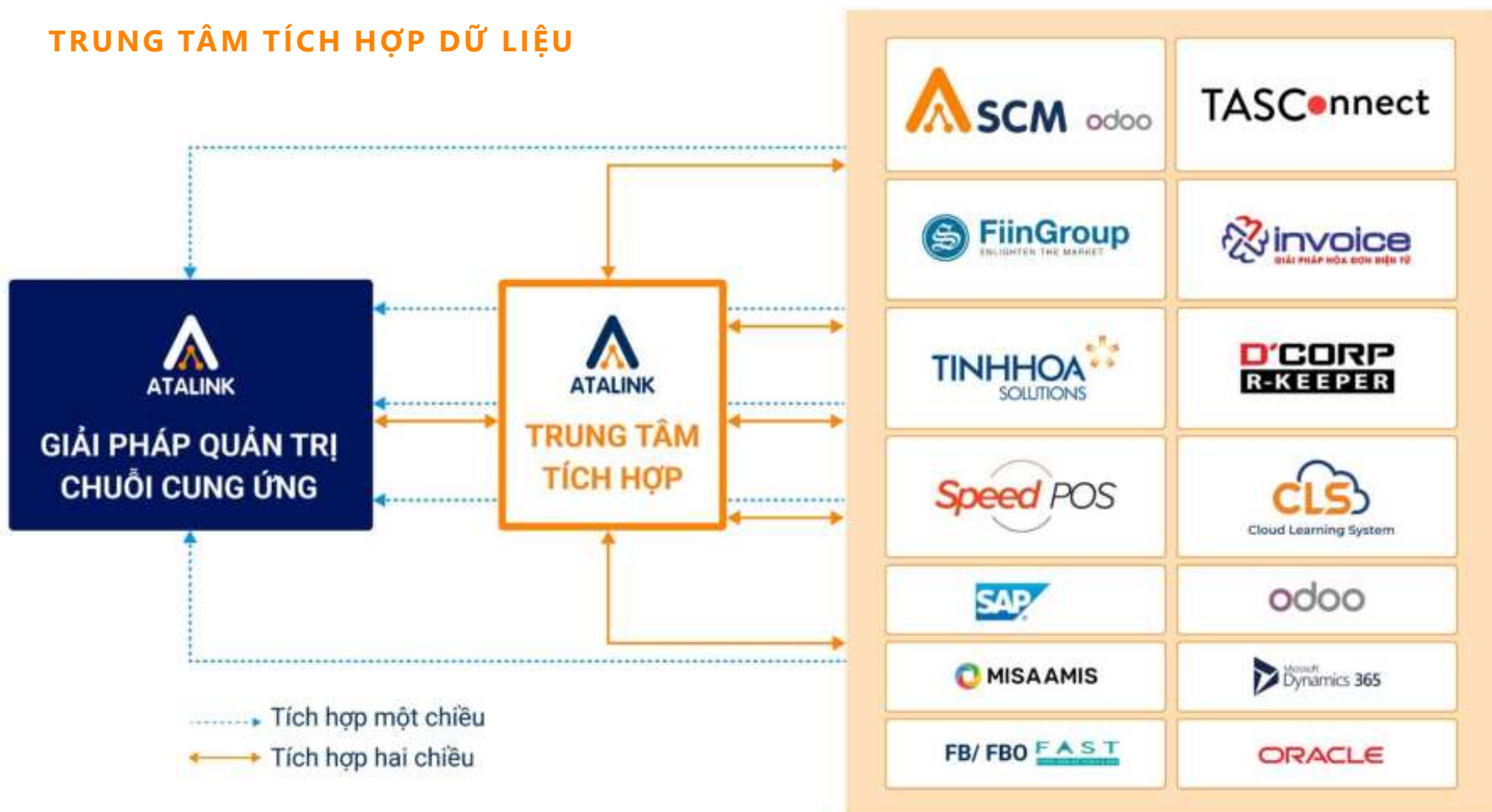
Yêu cầu báo giá từ KH

Thư chào hàng

Đơn mua hàng từ KH

Đánh giá từ KH

## TRUNG TÂM TÍCH HỢP DỮ LIỆU





## ĐẶC ĐIỂM CỦA GIẢI PHÁP



Cloud SaaS



Desktop / laptop web và mobile app [iOS, Android]



Bảo mật, an toàn, an ninh thông tin theo ISO 27001:2013



Công nghệ hiện đại (ReactJS, NodeJS, React Native ...)



Giải pháp thông minh

## CAM KẾT CHẤT LƯỢNG DỊCH VỤ

- ⦿ Thời gian Uptime luôn đạt mức tối thiểu là **99%**
- ⦿ Thời gian Downtime (ngoại trừ các trường hợp bất khả kháng hoặc theo kế hoạch định sẵn)
  - Không vượt quá **12 giờ** liên tục
  - Không vượt quá **24 giờ** tích lũy trong hai tuần
  - Hoặc không vượt quá **36 giờ** tích lũy trong tháng bất kỳ
- ⦿ **97%** các tương tác của Khách hàng thực hiện trên mỗi màn hình / mỗi trang được phản hồi không quá **3 giây**
- ⦿ **90%** các vấn đề ở mức nghiêm trọng (Critical Issues) được giải quyết trong vòng **8 giờ** làm việc kể từ khi nhận yêu cầu



## AN TOÀN BẢO MẬT, AN NINH THÔNG TIN

Atalink xây dựng và duy trì niềm tin của KH và Đối tác mỗi ngày bằng cách tạo ra sản phẩm, dịch vụ với bốn trụ cột về an toàn bảo mật thông tin:

- ◉ **Tính bảo mật:** Atalink đảm bảo an toàn và bảo mật cho dữ liệu của DN và Người dùng
- ◉ **Quyền riêng tư:** Người dùng sở hữu và kiểm soát dữ liệu của mình
- ◉ **Tính minh bạch:** Người dùng biết cách dữ liệu của mình được thu thập, lưu trữ, và truy cập
- ◉ **Tuân thủ:** Atalink tuân thủ tiêu chuẩn toàn cầu về an ninh thông tin

Và sự nhất quán trong **Sứ mệnh + Mô hình kinh doanh**

**Thành công của KH và Đối tác  
là chìa khóa thành công của Atalink**



# Danh sách các phân hệ & tính năng tham khảo của Atalink

## Quản lý mua hàng

-  Dashboard mua hàng
-  Quản lý danh mục sản phẩm cần mua
-  Quản lý NCC
-  Lập kế hoạch mua hàng
-  Nhu cầu mua hàng
-  Quản lý báo giá
-  Quản lý đơn mua hàng
-  Đánh giá chất lượng NCC
-  Hệ thống báo cáo phân tích mua hàng

## Quản lý bán hàng B2B

-  Dashboard bán hàng
-  Quản lý danh mục sản phẩm
-  Quản lý NPP
-  Quản lý KH
-  Quản lý chính sách giá, khuyến mãi
-  Quản lý đơn bán hàng
-  Quản lý đội bán hàng
-  Hệ thống báo cáo phân tích bán hàng

## Quản lý kho

-  Quản lý dữ liệu kho
-  Quản lý hàng hóa trong kho
-  Tổng kho an toàn
-  Kiểm kê tồn kho thực tế
-  Báo cáo, dự báo hàng hóa trong kho

## Quản lý công nợ

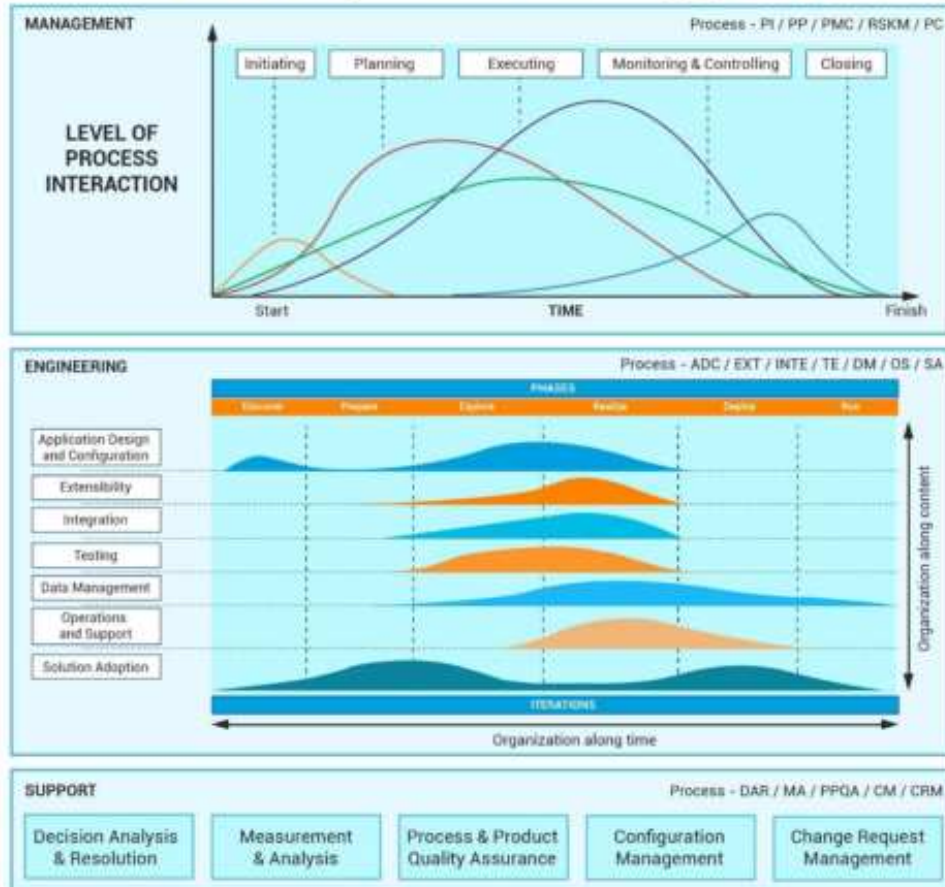
-  Xem điểm rủi ro tín dụng DN & các phân tích tài chính chuyên sâu
-  Quản lý hóa đơn đầu vào
-  Thanh toán cho NCC
-  Công nợ NCC
-  Báo cáo công nợ phải trả
-  Thanh toán từ KH
-  Công nợ KH
-  Báo cáo công nợ phải thu

# LỘ TRÌNH TRIỂN KHAI

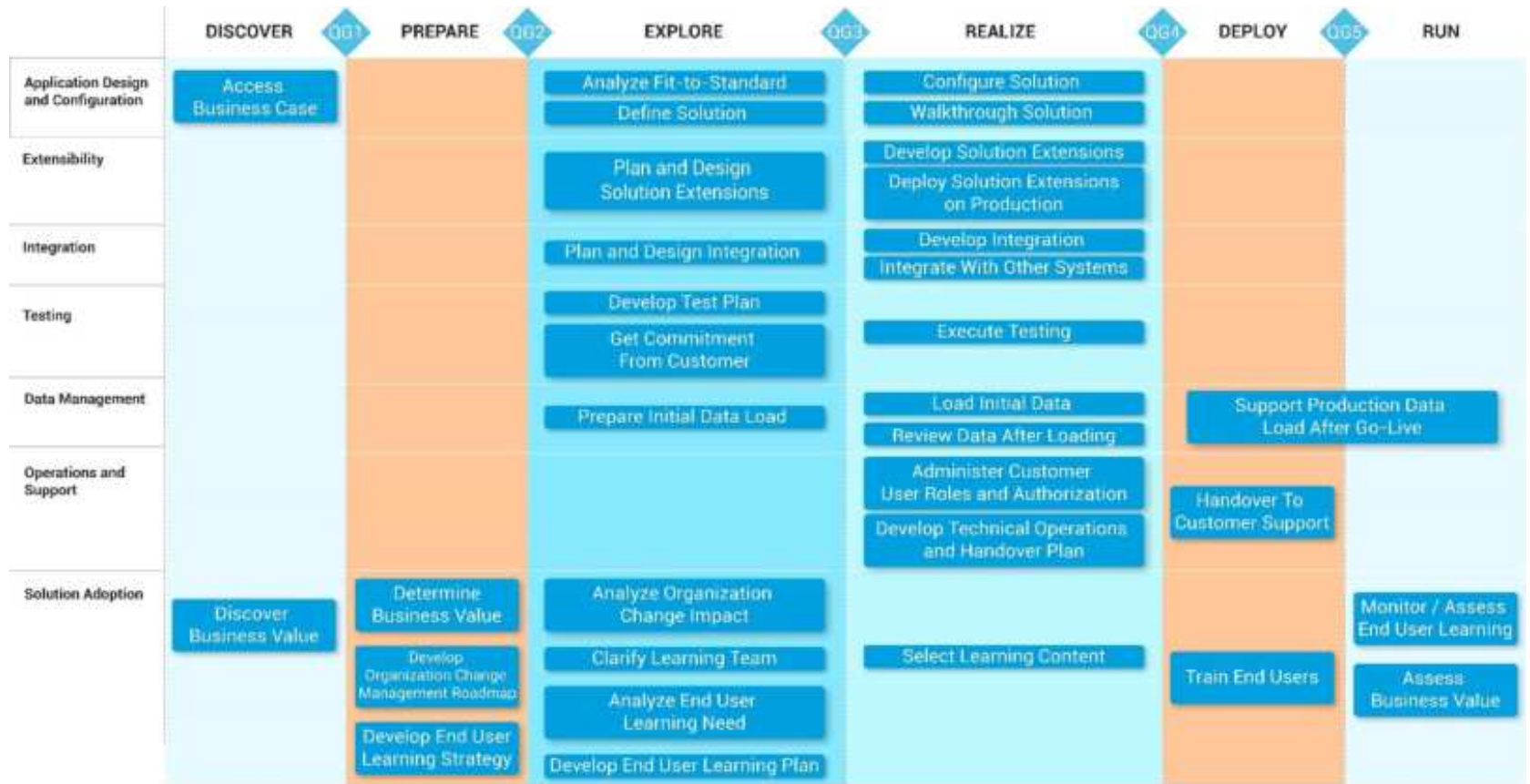


# Phương pháp luận triển khai (tổng quan)

## ATALINK SCM Implementation Methodology (ATALINK SIM)



# Phương pháp luận triển khai (chi tiết)



# LỘ TRÌNH TRIỂN KHAI (Thời gian triển khai: 8-16 tuần\*)



**Ghi chú:** ● Atalink & KH ○ Atalink ● KH

(\*) Đơn vị tuần được tính theo tuần làm việc chính thức, không tính các khoảng thời gian nghỉ lễ, nghỉ Tết. Thời gian triển khai có thể thay đổi tùy theo số lượng / khối lượng của dữ liệu và các thiết lập cấu hình có liên quan. Lộ trình chưa bao gồm phát triển các tính năng bổ sung theo nhu cầu của Bệnh viện

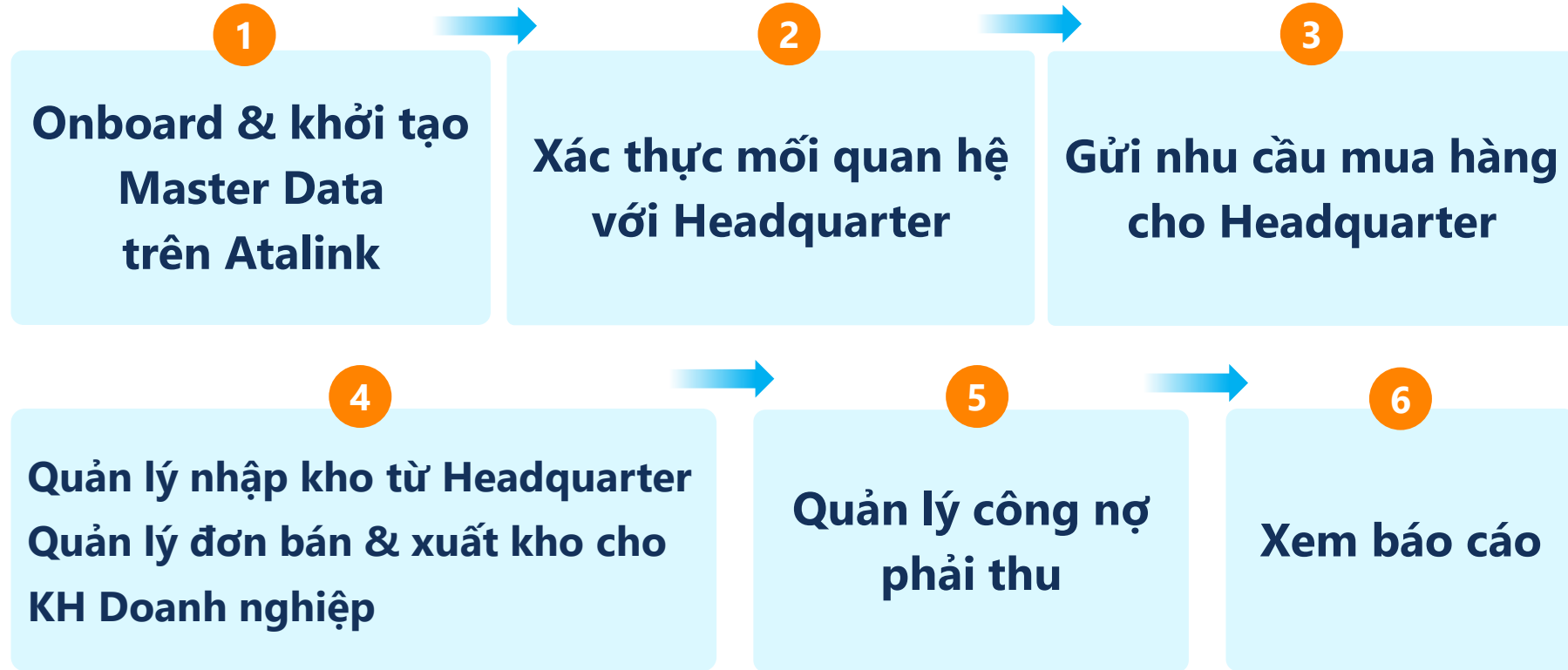
Các gói giải pháp sẽ được làm rõ tương ứng theo quy mô / nhu cầu cụ thể của Bệnh viện



# Các bước sử dụng của **Headquarter** trên Atalink



# Các bước sử dụng của **Siêu thị thành viên** trên Atalink



# Các bước sử dụng của **Nhà cung cấp** trên Atalink



# Các bước sử dụng của các Khách hàng DN trên Atalink

1

Onboard & khởi tạo  
Master Data trên Atalink

2

Thiết lập đội ngũ  
mua hàng

3

Xác nhận mối quan hệ  
KH – NCC với Siêu thị

4

Quản lý đơn hàng  
mua & đơn hàng  
cho Siêu thị

5

Nhập kho hàng  
giao từ Siêu thị

6

Quản lý  
công nợ phải trả  
Siêu thị

7

Xem báo cáo



# Về Atalink



# Atalink thừa hưởng năng lực kinh nghiệm từ LARION

## Tổng quan LARION

★ Thành lập: 2003

★ 20+ năm kinh nghiệm

★ 200+ kỹ sư, chuyên gia

★ KH từ 15+ quốc gia

Lĩnh vực chính

• Y tế

• Chứng khoán

• Ngân hàng

• Bất động sản

• Giáo dục

Giải pháp chính



**QUẢN LÝ CHUỖI CUNG ỨNG**



**NỀN TẢNG GIAO DỊCH TRỰC TUYẾN**

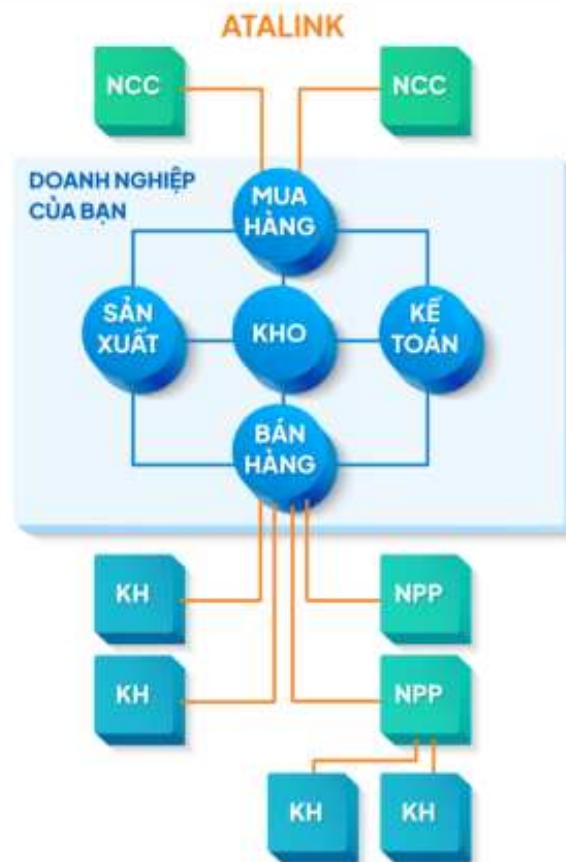
Chứng chỉ chất lượng



# Atalink – Giải pháp quản trị chuỗi cung ứng hợp nhất

Tương tác trong-ngoài Doanh nghiệp chỉ cần 1 nền tảng – với dữ liệu gốc về sản phẩm và hơn 800K DN được chuẩn hóa

- Kết nối Doanh nghiệp với NCC, NPP và KH
- Kết nối hệ thống sản xuất với nguồn nguyên vật liệu
- Kết nối sản phẩm với thị trường
- Mở rộng cơ hội cho DN với sàn giao dịch TMĐT B2B Atalink





SỨ MỆNH

## Thúc đẩy tương tác trên toàn bộ chuỗi cung ứng — với dữ liệu gốc về DN và sản phẩm được chuẩn hóa

Từ các tập đoàn đa quốc gia cho đến các Doanh nghiệp nhỏ và vừa đều có thể sử dụng Atalink để tăng cường tương tác với Nhà cung cấp, Nhà phân phối & Khách hàng - nhằm tối ưu hóa hoạt động, tạo đà tăng trưởng và tiết kiệm chi phí



## SẢN PHẨM

Các dòng sản phẩm Cloud SaaS giúp doanh nghiệp quản trị chuỗi cung ứng hợp nhất và hiệu quả



Giải pháp  
quản lý  
Mua hàng



Giải pháp  
quản lý  
Đơn bán hàng  
B2B



Giải pháp  
quản lý Kho  
(VMI)



Tài chính  
& Kế toán



Quản lý  
Sản xuất

B2B Marketplace

## LỢI ÍCH

**16%**

Giảm rủi ro quản trị, giảm chi phí vận hành

---

**32%**

Giảm độ trễ, tăng hiệu quả công việc giữa các phòng ban, bộ phận **và với NCC, NPP và KH**

---

**128%**

Trải nghiệm công việc và gắn kết tốt hơn cho đội ngũ, **NCC, NPP và KH**



QUY MÔ

## 12.800+ Doanh nghiệp đang hoạt động trên Atalink

Ở nhiều lĩnh vực và ngành hàng



Hàng tiêu dùng nhanh



Sản phẩm tiêu dùng



Vật liệu xây dựng



Máy móc công nghiệp



Điện tử, điện máy



Thiết bị văn phòng



Công cụ và dụng cụ



Vật tư - Phụ liệu

## GIÁ TRỊ CỐT LÕI



Collaborate to succeed together based on trust, quality and satisfaction

## BAN LÃNH ĐẠO



**Eric Lại Đức Nhuận**

Founder, CEO

20+ năm kinh nghiệm phát triển các giải pháp quản trị chuỗi cung ứng



**Jacky Nguyễn Quang Huy**

Co-founder, CFO

20+ năm kinh nghiệm quản trị các doanh nghiệp công nghệ



**Nguyễn Nữ Song Hà**

Chief Operations Officer

15+ năm kinh nghiệm quản lý vận hành doanh nghiệp



**Phan Tấn Thịnh**

Chief Delivery Officer

20+ năm kinh nghiệm phát triển và triển khai các giải pháp công nghệ



**Nguyễn Thế Hưng**

Business Development Director

10+ năm kinh nghiệm tư vấn và hỗ trợ KH triển khai các giải pháp SCM



**Phạm Thị Mai Anh**

SCM Solution Consultant

15+ năm kinh nghiệm tư vấn và triển khai các giải pháp công nghệ, phần mềm SCM



**Nguyễn Lê Xuân Trường**

SCM Solution Consultant

10+ năm kinh nghiệm tư vấn và triển khai SCM, ERP cho các doanh nghiệp



**Phạm Công Cường**

Technical Lead

10+ năm kinh nghiệm phát triển các giải pháp phần mềm lớn



## ĐỘI NGŨ & VĂN HÓA DOANH NGHIỆP

Đội ngũ Atalink hành xử với bản lĩnh điển hình cho

**Tính chịu trách nhiệm, sự tận tâm phục vụ và  
tinh thần không ngừng học hỏi**

## KHÁCH HÀNG TIÊU BIỂU



## ĐIỂM KHÁC BIỆT CỦA ATALINK

- ⊙ Atalink giúp **tương tác trong – ngoài DN chỉ cần 1 nền tảng**;  
tối ưu hóa quản lý, tương tác nội bộ & với các Đối tác thương mại (NCC, NPP, KH)
  - ➔ **Giúp tối ưu chi phí vận hành, tăng hiệu quả kinh doanh**
- ⊙ Atalink cung cấp **bộ dữ liệu gốc về sản phẩm & hơn 800K DN được xác thực & chuẩn hóa**
  - ➔ **Tiết kiệm thời gian & công sức nhập liệu, đồng bộ dữ liệu giao dịch & tránh sai sót thông tin**
- ⊙ Atalink cung cấp **sàn giao dịch TMĐT B2B** với hơn 12.800 DN đang hoạt động ở nhiều lĩnh vực & ngành nghề
  - ➔ **Giúp DN gia tăng cơ hội kinh doanh**





## Atalink – Giải pháp quản trị chuỗi cung ứng hợp nhất

Tương tác trong - ngoài Doanh nghiệp chỉ cần 1 nền tảng

---

Tải ứng dụng trên điện thoại



Liên hệ

☎ 1800 555 540

✉ [contact@atalink.vn](mailto:contact@atalink.vn)

📍 Tầng 3, Tòa nhà QTSC 1, Lô 34, Đường số 14, Công viên phần mềm Quang Trung, Phường Tân Chánh Hiệp, Quận 12, Thành phố Hồ Chí Minh, Việt Nam