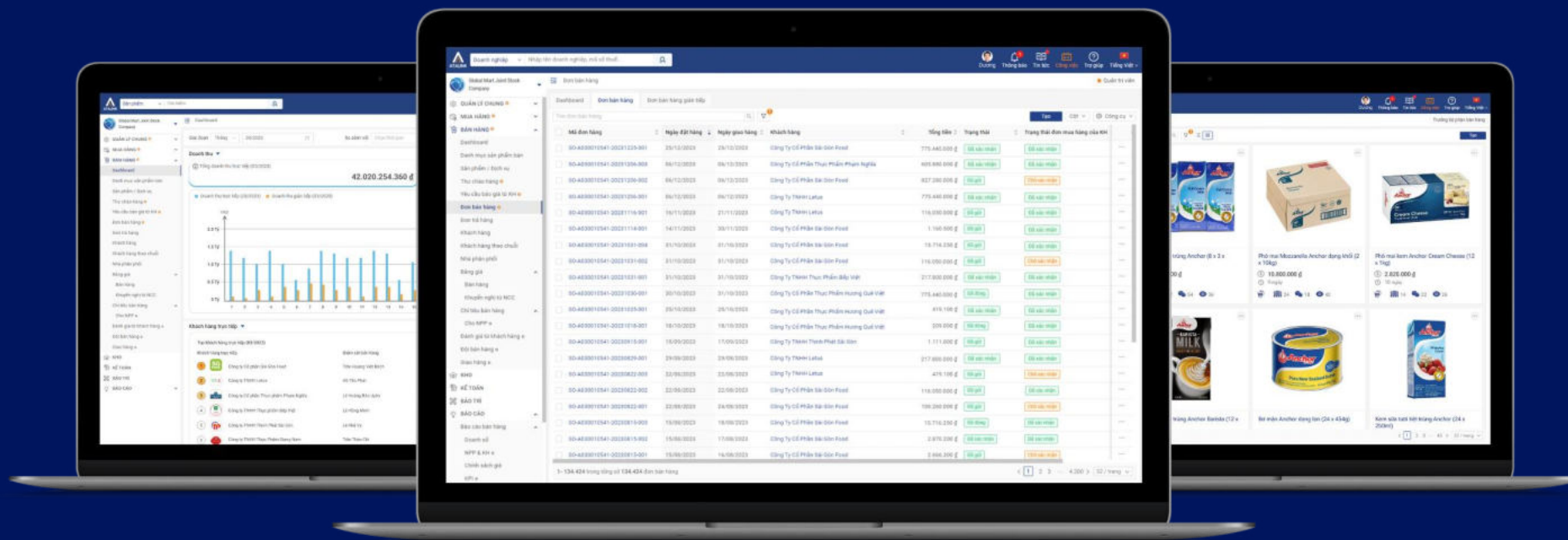




Giải pháp quản lý đơn bán hàng B2B

Tối ưu hóa chi phí xử lý đơn bán hàng và cải thiện lợi nhuận kinh doanh bền vững



Agenda



Giới thiệu giải pháp quản lý đơn bán hàng B2B

- ⦿ Các thách thức trong quản lý đơn bán hàng B2B
- ⦿ Giải pháp quản lý đơn bán hàng B2B Atalink
- ⦿ Các lợi ích từ giải pháp Atalink
- ⦿ Triển khai giải pháp

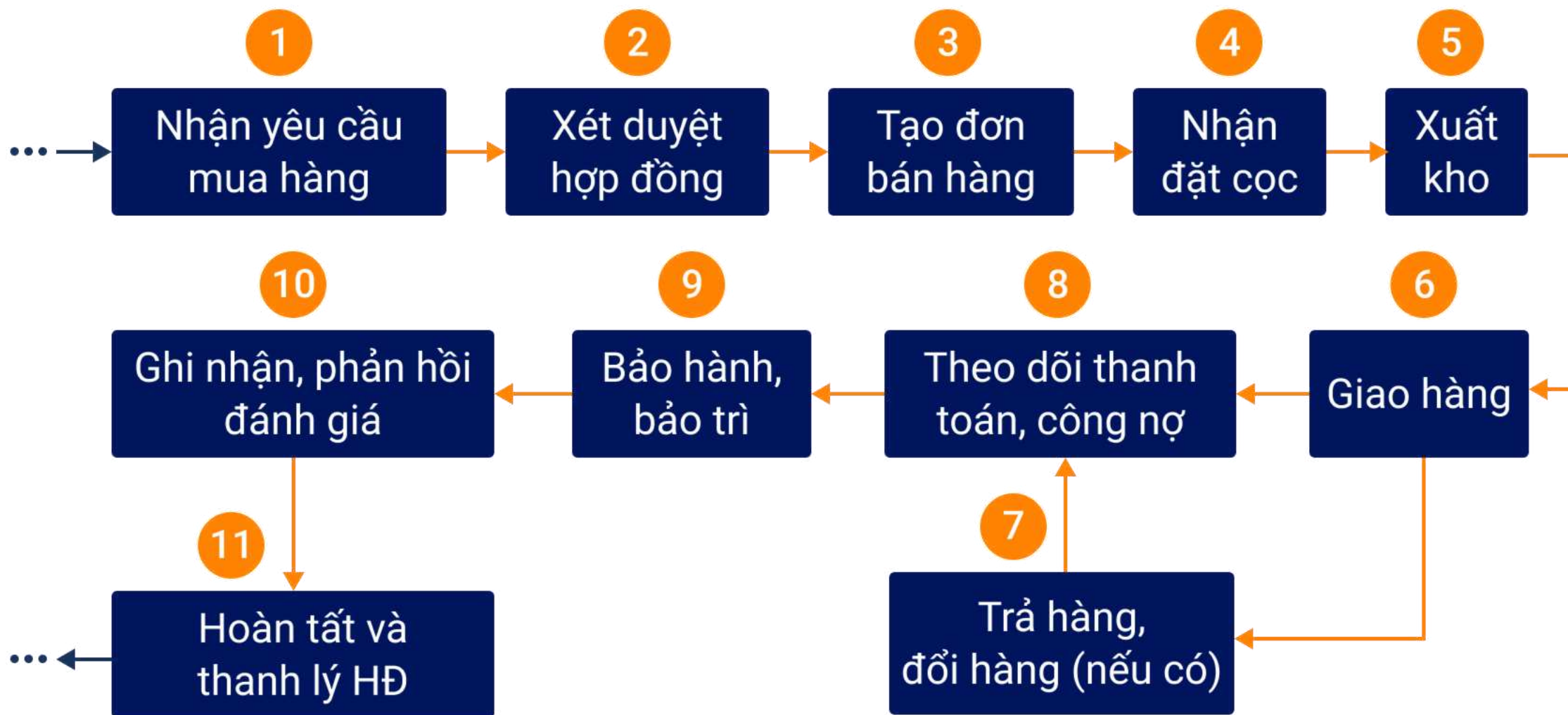
Tổng quan nền tảng Atalink

- ⦿ Bối cảnh
- ⦿ Sứ mệnh Atalink
- ⦿ Nền tảng Quản trị chuỗi cung ứng hợp nhất Atalink
- ⦿ Câu chuyện thành công

CÁC THÁCH THỨC

- ⊙ DN không thể vay vốn kinh doanh
- ⊙ Không / Chậm thu hồi được công nợ vì KH chiếm dụng vốn
- ⊙ Không bán được: Nhu cầu thị hiếu KH thay đổi, đối thủ trên thị trường...
- ⊙ Chi phí cao: Không quản lý được đầy đủ đơn hàng, quản lý kho thiếu hiệu quả...
- ⊙ Không có hệ thống để thu thập và quản lý phản hồi của KH
- ⊙ Không dự báo được chính xác xu hướng...
- ⊙ Quá nhiều rủi ro không kiểm soát được
- ⊙ Thiếu nguồn lực về tài chính, con người, công nghệ để "lên đời" về năng lực kinh doanh / cải tiến hệ thống quản trị

QUY TRÌNH BÁN HÀNG THÔNG DỤNG CỦA DN





GIẢI PHÁP QUẢN LÝ ĐƠN BÁN HÀNG B2B ATALINK

Tối ưu hóa chi phí xử lý đơn hàng & cải thiện lợi nhuận kinh doanh bền vững

Atalink giúp DN quản lý đơn bán hàng hiệu quả, từ khâu quản lý danh mục sản phẩm, KH, chính sách giá, khuyến mãi, đơn bán hàng cho đến quản lý kho hàng, thanh toán và công nợ, quản lý hóa đơn đầu ra; kết hợp với hệ thống báo cáo, phân tích và hỗ trợ ra quyết định mạnh mẽ

- ⦿ Nâng cao năng suất đội ngũ bán hàng
- ⦿ Giảm thời gian tiếp nhận và xử lý đơn hàng
- ⦿ Giảm sai sót để phục vụ KH tốt hơn

LỢI ÍCH KHI TRIỂN KHAI GIẢI PHÁP ATALINK

16%

Giảm rủi ro quản trị, giảm chi phí vận hành

32%

Giảm độ trễ, tăng hiệu quả công việc giữa các phòng ban, bộ phận và với **NCC, NPP và KH**

128%

Trải nghiệm công việc và gắn kết tốt hơn cho đội ngũ, **NCC, NPP và KH**





LỢI ÍCH KHI TRIỂN KHAI GIẢI PHÁP QUẢN LÝ ĐƠN BÁN HÀNG B2B ATALINK

↑ **15%**

Năng suất
đội ngũ
kinh doanh

20% Doanh số
bán hàng

↓ **10%**

Chi phí
Hoạt động

80% Thời gian
Nhận báo cáo

- ⦿ Thông tin đơn bán hàng được cập nhật tức thời giữa các phòng ban và với KH
- ⦿ Quản lý hiệu quả công nợ và lịch sử mua hàng của KH

- ⦿ Tối ưu vòng quay hàng tồn kho, kiểm soát hạn sử dụng và định mức tồn kho
- ⦿ Tận hưởng không giới hạn các tiện ích hỗ trợ khác từ Atalink

CÁC TÍNH NĂNG CỦA GIẢI PHÁP QUẢN LÝ ĐƠN BÁN HÀNG B2B ATALINK

 Quản lý danh mục sản phẩm bán

 Quản lý NPP, KH

 Quản lý chính sách giá, khuyến mãi

 Yêu cầu báo giá từ KH

 Thư chào hàng

 Quản lý đội bán hàng

 Quản lý đơn bán hàng

 Kiểm soát nhập – xuất – tồn kho

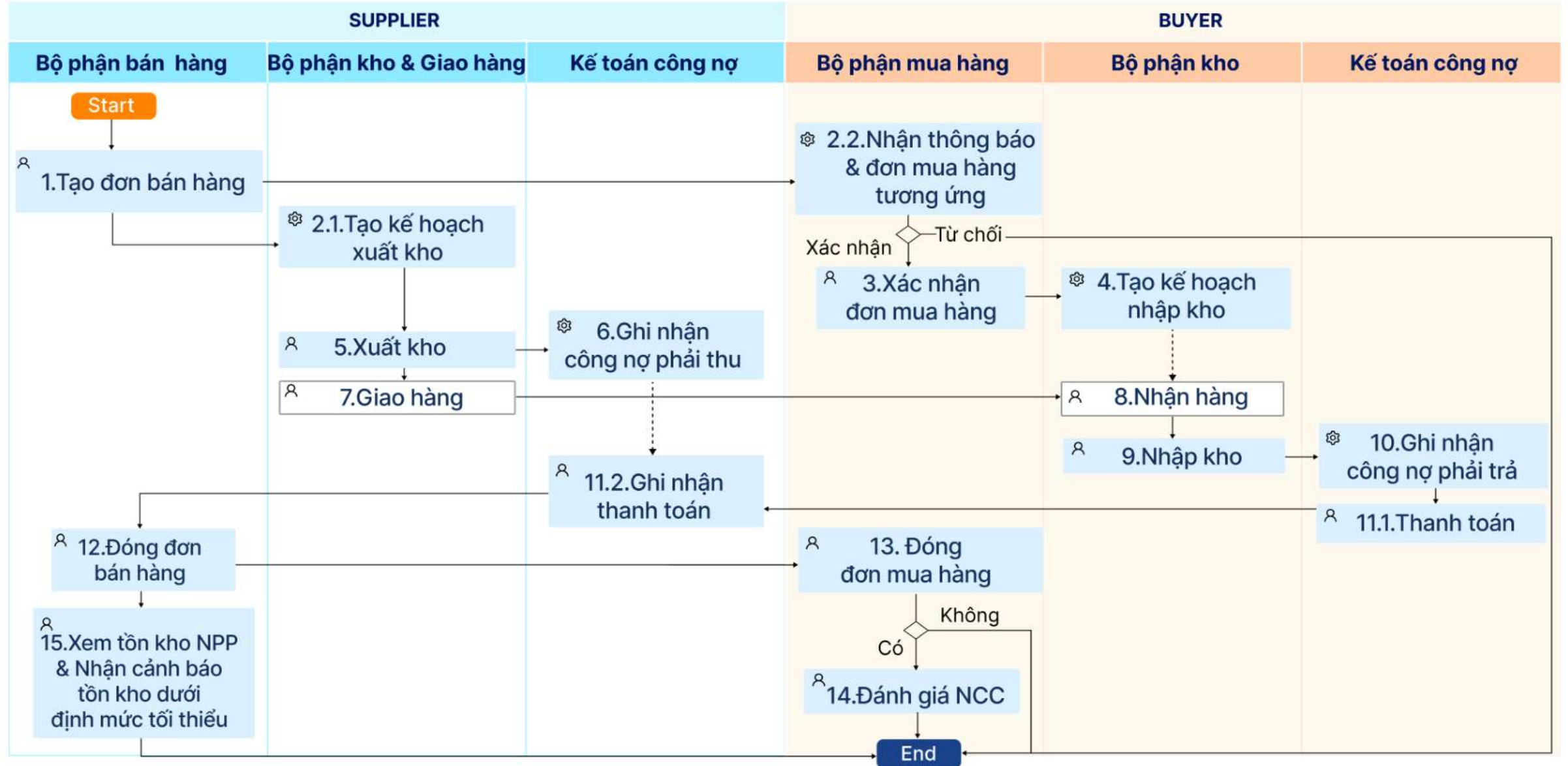
 Công nợ / Thanh toán cho NPP, KH

 Hệ thống báo cáo phân tích bán hàng

 Báo cáo công nợ phải thu

 Quản lý đánh giá từ KH

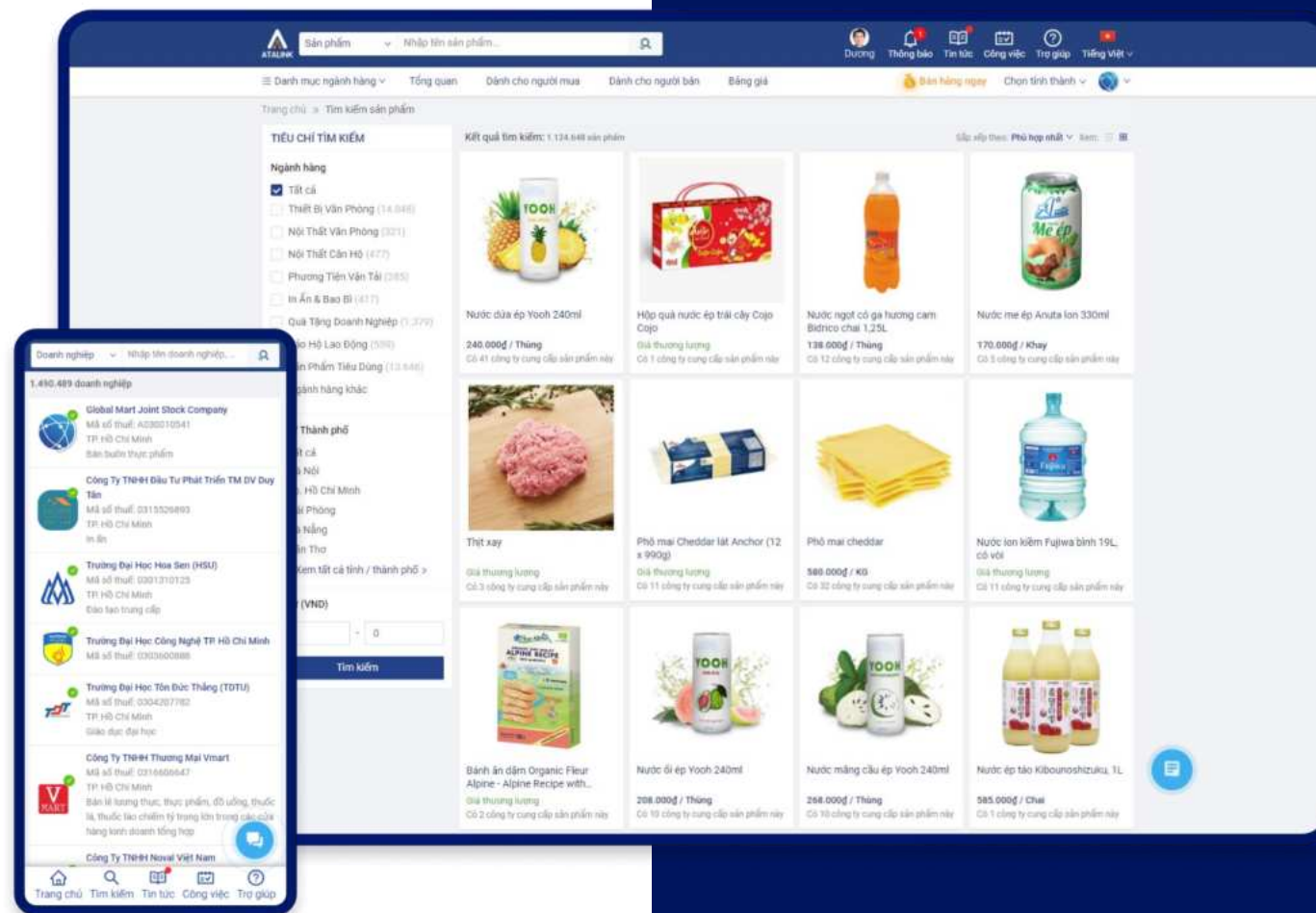
QUẢN LÝ ĐƠN BÁN HÀNG B2B TRÊN ATALINK: TƯƠNG TÁC TRONG – NGOÀI DN TRÊN CÙNG 1 NỀN TẢNG



Chú thích: Thao tác trên hệ thống Thao tác ngoài hệ thống ⤴ Người dùng thao tác ⚙️ Hệ thống tự động

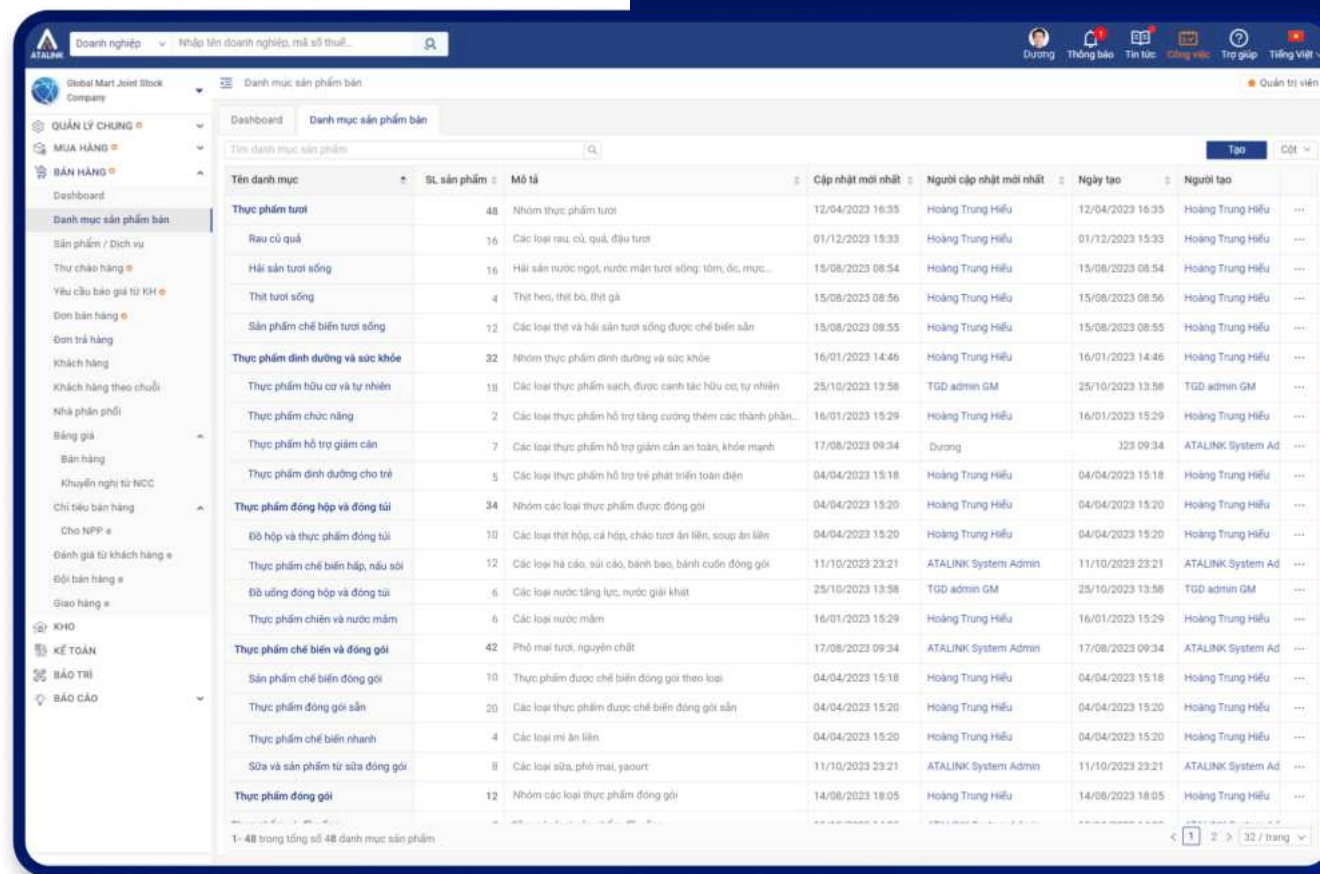
HỆ THỐNG DỮ LIỆU GỐC HƠN 1.000.000 SẢN PHẨM & HƠN 800.000 DN

- ⊙ Mở rộng cơ hội kinh doanh cho DN với sàn giao dịch TMĐT B2B Atalink
- ⊙ Dễ dàng quan sát & phân tích hoạt động của các đối thủ cùng ngành
- ⊙ Tiết kiệm thời gian & công sức, tránh sai sót thông tin trong quá trình nhập liệu
- ⊙ Đồng bộ dữ liệu giao dịch



QUẢN LÝ DANH MỤC SẢN PHẨM BÁN

- Danh mục sản phẩm được chuẩn hóa theo tiêu chuẩn quốc tế
- Quản lý danh mục sản phẩm bán theo nhiều cấp bậc, nhiều đơn vị tính
- Dễ dàng tìm kiếm, lọc sản phẩm nhanh chóng & chính xác
- Góp phần gia tăng doanh số cho DN

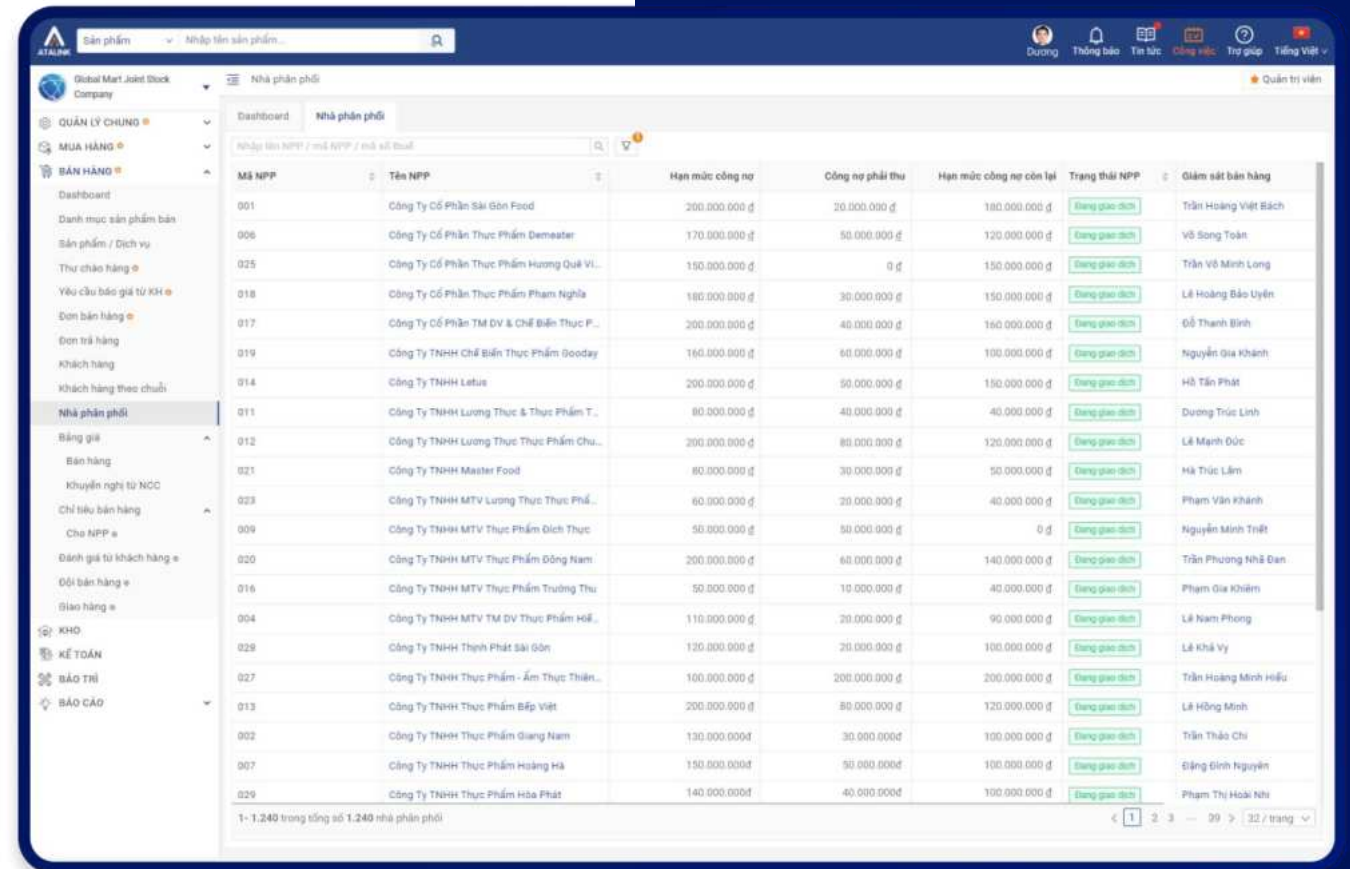


The screenshot displays the ATALINK web application interface for managing product categories. The main content area shows a table with the following columns: Tên danh mục (Category Name), SL sản phẩm (Product Count), Mô tả (Description), Cập nhật mới nhất (Last Updated), Người cập nhật mới nhất (Last Updated By), Ngày tạo (Created Date), and Người tạo (Created By). The table lists various product categories such as 'Thực phẩm tươi', 'Thực phẩm đông lạnh', and 'Thực phẩm đóng gói'.

Tên danh mục	SL sản phẩm	Mô tả	Cập nhật mới nhất	Người cập nhật mới nhất	Ngày tạo	Người tạo
Thực phẩm tươi	48	Nhóm thực phẩm tươi	12/04/2023 16:35	Hoàng Trung Hiếu	12/04/2023 16:35	Hoàng Trung Hiếu
Rau củ quả	16	Các loại rau, củ, quả, đậu tươi	01/12/2023 15:33	Hoàng Trung Hiếu	01/12/2023 15:33	Hoàng Trung Hiếu
Hải sản tươi sống	16	Hải sản nước ngọt, nước mặn tươi sống: tôm, ốc, mực...	15/08/2023 08:54	Hoàng Trung Hiếu	15/08/2023 08:54	Hoàng Trung Hiếu
Thịt tươi sống	4	Thịt heo, thịt bò, thịt gà	15/08/2023 08:56	Hoàng Trung Hiếu	15/08/2023 08:56	Hoàng Trung Hiếu
Sản phẩm chế biến tươi sống	12	Các loại thịt và hải sản tươi sống được chế biến sẵn	15/08/2023 08:55	Hoàng Trung Hiếu	15/08/2023 08:55	Hoàng Trung Hiếu
Thực phẩm dinh dưỡng và sức khỏe	22	Nhóm thực phẩm dinh dưỡng và sức khỏe	16/01/2023 14:46	Hoàng Trung Hiếu	16/01/2023 14:46	Hoàng Trung Hiếu
Thực phẩm hữu cơ và tự nhiên	18	Các loại thực phẩm sạch, được canh tác hữu cơ, tự nhiên	25/10/2023 13:58	TGD admin GM	25/10/2023 13:58	TGD admin GM
Thực phẩm chức năng	2	Các loại thực phẩm hỗ trợ tăng cường thêm các thành phần...	16/01/2023 15:29	Hoàng Trung Hiếu	16/01/2023 15:29	Hoàng Trung Hiếu
Thực phẩm hỗ trợ giảm cân	7	Các loại thực phẩm hỗ trợ giảm cân an toàn, khỏe mạnh	17/08/2023 09:34	Dương	323 09:34	ATALINK System Ad
Thực phẩm dinh dưỡng cho trẻ	5	Các loại thực phẩm hỗ trợ trẻ phát triển toàn diện	04/04/2023 15:18	Hoàng Trung Hiếu	04/04/2023 15:18	Hoàng Trung Hiếu
Thực phẩm đông lạnh và đông túi	34	Nhóm các loại thực phẩm được đông gói	04/04/2023 15:20	Hoàng Trung Hiếu	04/04/2023 15:20	Hoàng Trung Hiếu
Đồ hộp và thực phẩm đông túi	10	Các loại thịt hộp, cá hộp, cháo tươi ăn liền, soup ăn liền	04/04/2023 15:20	Hoàng Trung Hiếu	04/04/2023 15:20	Hoàng Trung Hiếu
Thực phẩm chế biến hấp, nấu sôi	12	Các loại há cảo, sủi cảo, bánh bao, bánh cuốn đông gói	11/10/2023 23:21	ATALINK System Admin	11/10/2023 23:21	ATALINK System Ad
Đồ uống đông lạnh và đông túi	6	Các loại nước tăng lực, nước giải khát	25/10/2023 13:58	TGD admin GM	25/10/2023 13:58	TGD admin GM
Thực phẩm chiên và nước mắm	6	Các loại nước mắm	16/01/2023 15:29	Hoàng Trung Hiếu	16/01/2023 15:29	Hoàng Trung Hiếu
Thực phẩm chế biến và đông gói	42	Phở mai tươi, nguyên chất	17/08/2023 09:34	ATALINK System Admin	17/08/2023 09:34	ATALINK System Ad
Sản phẩm chế biến đông gói	10	Thực phẩm được chế biến đông gói theo loại	04/04/2023 15:18	Hoàng Trung Hiếu	04/04/2023 15:18	Hoàng Trung Hiếu
Thực phẩm đông gói sẵn	20	Các loại thực phẩm được chế biến đông gói sẵn	04/04/2023 15:20	Hoàng Trung Hiếu	04/04/2023 15:20	Hoàng Trung Hiếu
Thực phẩm chế biến nhanh	4	Các loại mì ăn liền	04/04/2023 15:20	Hoàng Trung Hiếu	04/04/2023 15:20	Hoàng Trung Hiếu
Sữa và sản phẩm từ sữa đông gói	8	Các loại sữa, pho mai, yaourt	11/10/2023 23:21	ATALINK System Admin	11/10/2023 23:21	ATALINK System Ad
Thực phẩm đông gói	12	Nhóm các loại thực phẩm đông gói	14/08/2023 18:05	Hoàng Trung Hiếu	14/08/2023 18:05	Hoàng Trung Hiếu

QUẢN LÝ NPP, KH

- ⦿ Xây dựng & duy trì mối quan hệ bền vững với NPP, KH đơn giản, hiệu quả
- ⦿ Quản lý danh sách, trạng thái giao dịch với các NPP, KH theo nhiều tiêu chí
- ⦿ Tương tác với NPP, KH trực tuyến theo thời gian thực
- ⦿ Quản lý lịch sử thương lượng & giao dịch với NPP, KH tập trung, bảo mật



The screenshot displays the ATALINK software interface for managing suppliers (NPP) and customers (KH). The main content is a table titled "Nhà phân phối" (Suppliers) with the following columns: Mã NPP, Tên NPP, Hạn mức công nợ, Công nợ phải thu, Hạn mức công nợ còn lại, Trạng thái NPP, and Giám sát bán hàng. The table lists 20 suppliers with their respective financial data and transaction status (e.g., "Đang giao dịch").

Mã NPP	Tên NPP	Hạn mức công nợ	Công nợ phải thu	Hạn mức công nợ còn lại	Trạng thái NPP	Giám sát bán hàng
001	Công Ty Cổ Phần Sài Gòn Food	200.000.000 đ	20.000.000 đ	180.000.000 đ	Đang giao dịch	Trần Hoàng Việt Bách
006	Công Ty Cổ Phần Thực Phẩm Demester	170.000.000 đ	50.000.000 đ	120.000.000 đ	Đang giao dịch	Võ Song Toàn
025	Công Ty Cổ Phần Thực Phẩm Hương Quê VL	150.000.000 đ	0 đ	150.000.000 đ	Đang giao dịch	Trần Võ Minh Long
018	Công Ty Cổ Phần Thực Phẩm Phạm Nghĩa	180.000.000 đ	30.000.000 đ	150.000.000 đ	Đang giao dịch	Lê Hoàng Bảo Uyên
017	Công Ty Cổ Phần TM DV & CHẾ BIẾN Thực P...	200.000.000 đ	40.000.000 đ	160.000.000 đ	Đang giao dịch	Đỗ Thanh Bình
019	Công Ty TNHH Chế Biến Thực Phẩm Goodday	160.000.000 đ	60.000.000 đ	100.000.000 đ	Đang giao dịch	Nguyễn Gia Khánh
014	Công Ty TNHH Letue	200.000.000 đ	50.000.000 đ	150.000.000 đ	Đang giao dịch	Hồ Tấn Phát
011	Công Ty TNHH Lương Thực & Thực Phẩm T...	80.000.000 đ	40.000.000 đ	40.000.000 đ	Đang giao dịch	Dương Trúc Linh
012	Công Ty TNHH Lương Thực Thực Phẩm Chu...	200.000.000 đ	80.000.000 đ	120.000.000 đ	Đang giao dịch	Lê Mạnh Đức
021	Công Ty TNHH Master Food	80.000.000 đ	30.000.000 đ	50.000.000 đ	Đang giao dịch	Hà Trúc Lâm
023	Công Ty TNHH MTV Lương Thực Thực Phẩm...	60.000.000 đ	20.000.000 đ	40.000.000 đ	Đang giao dịch	Phạm Văn Khánh
009	Công Ty TNHH MTV Thực Phẩm Dịch Thực	50.000.000 đ	50.000.000 đ	0 đ	Đang giao dịch	Nguyễn Minh Nhật
020	Công Ty TNHH MTV Thực Phẩm Đồng Nam	200.000.000 đ	60.000.000 đ	140.000.000 đ	Đang giao dịch	Trần Phương Nhã Đan
016	Công Ty TNHH MTV Thực Phẩm Trường Thu	50.000.000 đ	10.000.000 đ	40.000.000 đ	Đang giao dịch	Phạm Gia Khiêm
004	Công Ty TNHH TM DV Thực Phẩm Hải...	110.000.000 đ	20.000.000 đ	90.000.000 đ	Đang giao dịch	Lê Nam Phong
028	Công Ty TNHH Thành Phát Sài Gòn	120.000.000 đ	20.000.000 đ	100.000.000 đ	Đang giao dịch	Lê Khả Vỹ
027	Công Ty TNHH Thực Phẩm - Ẩm Thực Thiên...	160.000.000 đ	200.000.000 đ	200.000.000 đ	Đang giao dịch	Trần Hoàng Minh Hiếu
013	Công Ty TNHH Thực Phẩm Bếp Việt	200.000.000 đ	80.000.000 đ	120.000.000 đ	Đang giao dịch	Lê Hồng Minh
002	Công Ty TNHH Thực Phẩm Giang Nam	130.000.000 đ	30.000.000 đ	100.000.000 đ	Đang giao dịch	Trần Thảo Chi
007	Công Ty TNHH Thực Phẩm Hoàng Hà	150.000.000 đ	50.000.000 đ	100.000.000 đ	Đang giao dịch	Đặng Đình Nguyễn
026	Công Ty TNHH Thực Phẩm Hòa Phát	140.000.000 đ	40.000.000 đ	100.000.000 đ	Đang giao dịch	Phạm Thị Hoài Nhi

QUẢN LÝ CHÍNH SÁCH GIÁ, KHUYẾN MÃI

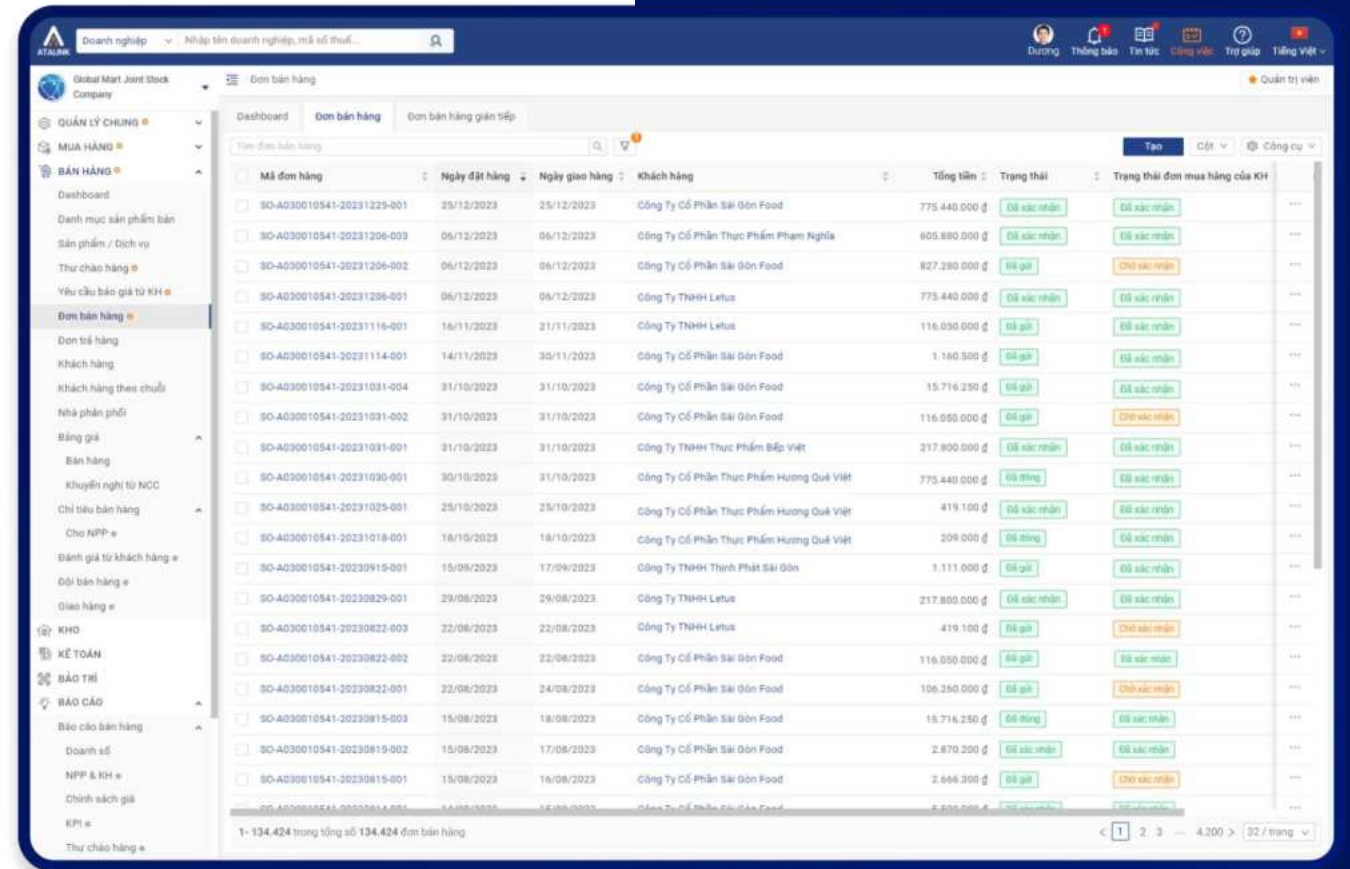
- ⦿ Linh hoạt thiết lập chính sách giá, chương trình khuyến mãi dành cho từng đối tượng / nhóm đối tượng KH khác nhau
- ⦿ Kiểm soát chặt chẽ chính sách giá, khuyến mãi từ bộ phận bán hàng của DN đến với NPP, KH
- ⦿ Quản lý trạng thái của từng chính sách giá, khuyến mãi nhanh chóng, chính xác

The screenshot displays the ATALINK management system interface. The main content is a table titled "Bảng giá" (Price List) with columns for "Mã bảng giá" (Price Code), "Tên bảng giá" (Price Name), "Ngày tạo" (Creation Date), "Đối tượng áp dụng" (Applicable Object), "Thời gian áp dụng" (Applicable Period), and "Trạng thái" (Status). The table lists various price policies such as "Bảng giá cơ sở", "Bảng giá OKH_01", "Bảng giá OKH_02", "Bảng giá M125", "Bảng giá SGF_3ap", "Bảng giá VIP Quận 1", "Bảng giá theo quy 1", "Bảng giá KHY_PSU", "Áp dụng KH đặc biệt trong Tháng 4", "Miễn Trung-FRA", "Miễn Trung-SPM", "Miễn Trung-HOR", "Miễn Trung-ENT", "Miễn Bắc-FRA", "Miễn Bắc-SPM", "Miễn Bắc-HOR", "Miễn Bắc-ENT", "Miễn Nam-FRA", "Miễn Nam-SPM", and "Miễn Nam-HOR". The status column indicates whether each policy is "Đang hoạt động" (Active) or "Ngừng hoạt động" (Inactive).

Mã bảng giá	Tên bảng giá	Ngày tạo	Đối tượng áp dụng	Thời gian áp dụng	Trạng thái
Baseprice	Bảng giá cơ sở	18/08/2020 20:33			Đang hoạt động
OKH_01	Bảng giá OKH_01	25/12/2023 10:55	Kính Truyền Thống	01/01/2024 - 30/01/2024	Đang hoạt động
GF2023_SOC_01	TH001	02/11/2023 11:59	2 Nhóm khách hàng	15/11/2023 - 01/12/2023	Đang hoạt động
OKH_02	Bảng giá OKH_02	27/10/2023 17:56	HORECA	05/11/2023 - 30/11/2023	Đang hoạt động
M125	Báo giá 1	25/10/2023 12:01	FRANCHISE	01/11/2023 - 15/11/2023	Đang hoạt động
SGF_3ap	Bảng giá tháng 9 cho SDF	18/09/2023 16:30	6 Nhóm khách hàng	30/09/2023 - 04/10/2023	Đang hoạt động
C03	VIP Quận 1	30/03/2023 14:04	8 Nhóm khách hàng đặc biệt	04/04/2023 - 04/05/2023	Đang hoạt động
TPHOV_D1	Bảng giá theo quy 1	30/03/2023 10:52	Công Ty Cổ Phần Thực Phẩm Hương Quê Việt	02/04/2023 - 01/07/2023	Đang hoạt động
KHY_PSU	KHY000PSU	02/02/2023 15:29	4 Nhóm khách hàng đặc biệt	10/02/2023 - 01/03/2023	Đang hoạt động
MIL_01	Áp dụng KH đặc biệt trong Tháng 4	08/01/2023 15:41	8 Nhóm khách hàng	16/01/2023 - 01/02/2023	Đang hoạt động
OB_C_FRA	Miễn Trung-FRA	25/12/2022 17:40	Central_FRA	01/01/2023 - 16/01/2023	Đang hoạt động
OB_C_SPM	Miễn Trung-SPM	16/12/2022 17:39	Central_SUP	24/12/2022 - 30/12/2022	Đang hoạt động
OB_C_HOR	Miễn Trung-HOR	08/12/2022 17:37	Central_HOR	15/12/2022 - 25/12/2022	Ngừng hoạt động
OB_C_ENT	Miễn Trung-ENT	01/12/2022 17:35	Central_ENT	08/12/2022 - 16/12/2022	Đang hoạt động
OB_N_FRA	Miễn Bắc-FRA	12/11/2022 17:33	North_FRA	18/11/2022 - 20/11/2022	Đang hoạt động
OB_N_SPM	Miễn Bắc-SPM	01/11/2022 17:31	North_SUP	04/11/2022 - 30/11/2022	Đang hoạt động
OB_N_HOR	Miễn Bắc-HOR	02/08/2022 17:29	North_HOR	16/08/2022 - 22/08/2022	Đang hoạt động
OB_N_ENT	Miễn Bắc-ENT	24/05/2022 17:28	North_ENT	28/06/2022 - 01/07/2022	Ngừng hoạt động
OB_S_FRA	Miễn Nam-FRA	03/02/2022 17:23	South_FRA	17/02/2022 - 01/04/2022	Ngừng hoạt động
OB_S_SPM	Miễn Nam-SPM	28/12/2021 17:22	South_SUP	01/01/2021 - 01/02/2021	Ngừng hoạt động
OB_S_HOR	Miễn Nam-HOR	24/06/2021 17:14	South_HOR	04/06/2021 - 01/07/2021	Đang hoạt động

QUẢN LÝ ĐƠN BÁN HÀNG

- ⦿ Nhận đơn hàng trực tiếp từ KH 24/7 trên hệ thống Atalink
- ⦿ Đơn giản, tiện lợi trong việc theo dõi và quản lý trạng thái đơn hàng
- ⦿ Linh hoạt phân quyền dữ liệu cho nhân viên bán hàng
- ⦿ Nâng cao hiệu suất của đội ngũ bán hàng



The screenshot displays the Atalink CRM interface for sales order management. The left sidebar contains a navigation menu with categories like 'QUẢN LÝ CHUNG', 'MUA HÀNG', 'BÁN HÀNG', 'KHO', 'KẾ TOÁN', 'BẢO TRÌ', and 'BẢO CẢO'. The main area shows a table of sales orders with columns for order ID, order date, delivery date, customer name, total amount, and status. The status column includes buttons for 'Đã xác nhận' (Confirmed), 'Chờ xác nhận' (Pending), and 'Đã gửi' (Sent).

Mã đơn hàng	Ngày đặt hàng	Ngày giao hàng	Khách hàng	Tổng tiền	Trạng thái	Trạng thái đơn mua hàng của KH
SO-A030010541-20231229-001	25/12/2023	25/12/2023	Công Ty Cổ Phần Sài Gòn Food	775.440.000 đ	Đã xác nhận	Đã xác nhận
SO-A030010541-20231206-003	06/12/2023	06/12/2023	Công Ty Cổ Phần Thực Phẩm Phạm Nghĩa	605.880.000 đ	Đã xác nhận	Đã xác nhận
SO-A030010541-20231206-002	06/12/2023	06/12/2023	Công Ty Cổ Phần Sài Gòn Food	827.280.000 đ	Đã gửi	Chờ xác nhận
SO-A030010541-20231206-001	06/12/2023	06/12/2023	Công Ty TNHH Letus	775.440.000 đ	Đã xác nhận	Đã xác nhận
SO-A030010541-20231116-001	16/11/2023	21/11/2023	Công Ty TNHH Letus	116.050.000 đ	Đã gửi	Đã xác nhận
SO-A030010541-20231114-001	14/11/2023	30/11/2023	Công Ty Cổ Phần Sài Gòn Food	1.160.500 đ	Đã gửi	Đã xác nhận
SO-A030010541-20231031-004	31/10/2023	31/10/2023	Công Ty Cổ Phần Sài Gòn Food	15.716.250 đ	Đã gửi	Đã xác nhận
SO-A030010541-20231031-002	31/10/2023	31/10/2023	Công Ty Cổ Phần Sài Gòn Food	116.050.000 đ	Đã gửi	Chờ xác nhận
SO-A030010541-20231031-001	31/10/2023	31/10/2023	Công Ty TNHH Thực Phẩm Bếp Việt	217.800.000 đ	Đã xác nhận	Đã xác nhận
SO-A030010541-20231030-001	30/10/2023	31/10/2023	Công Ty Cổ Phần Thực Phẩm Hương Quê Việt	775.440.000 đ	Đã dừng	Đã xác nhận
SO-A030010541-20231029-001	29/10/2023	29/10/2023	Công Ty Cổ Phần Thực Phẩm Hương Quê Việt	419.100 đ	Đã xác nhận	Đã xác nhận
SO-A030010541-20231018-001	18/10/2023	18/10/2023	Công Ty Cổ Phần Thực Phẩm Hương Quê Việt	209.000 đ	Đã dừng	Đã xác nhận
SO-A030010541-20230919-001	19/09/2023	17/09/2023	Công Ty TNHH Thành Phát Sài Gòn	1.111.000 đ	Đã gửi	Đã xác nhận
SO-A030010541-20230829-001	29/08/2023	29/08/2023	Công Ty TNHH Letus	217.800.000 đ	Đã xác nhận	Đã xác nhận
SO-A030010541-20230822-003	22/08/2023	22/08/2023	Công Ty TNHH Letus	419.100 đ	Đã gửi	Chờ xác nhận
SO-A030010541-20230822-002	22/08/2023	22/08/2023	Công Ty Cổ Phần Sài Gòn Food	116.050.000 đ	Đã gửi	Đã xác nhận
SO-A030010541-20230822-001	22/08/2023	24/08/2023	Công Ty Cổ Phần Sài Gòn Food	106.280.000 đ	Đã gửi	Chờ xác nhận
SO-A030010541-20230815-003	15/08/2023	18/08/2023	Công Ty Cổ Phần Sài Gòn Food	15.716.250 đ	Đã dừng	Đã xác nhận
SO-A030010541-20230819-002	19/08/2023	17/08/2023	Công Ty Cổ Phần Sài Gòn Food	2.870.200 đ	Đã xác nhận	Đã xác nhận
SO-A030010541-20230819-001	19/08/2023	19/08/2023	Công Ty Cổ Phần Sài Gòn Food	2.966.300 đ	Đã gửi	Chờ xác nhận

KIỂM SOÁT NHẬP – XUẤT – TỒN KHO

- ⦿ Kiểm soát nhập – xuất – tồn kho linh hoạt trên nhiều thiết bị, nhanh chóng & chính xác
- ⦿ Báo cáo nhập – xuất – tồn kho nhanh chóng theo thời gian thực, dự báo tồn kho hiệu quả
- ⦿ Tối ưu vòng quay hàng tồn kho
- ⦿ Chủ động trong kế hoạch cung cấp hàng hóa trong hệ thống phân phối

Bảng báo cáo xuất nhập tồn

Loại kỳ: Năm 2024

Hiện thị sản phẩm: đã hết

Kho hàng và vị trí

Kho hàng: Kho Miền Nam, Kho Miền Bắc, Kho Miền Trung

Địa điểm: WHMB/Stock, WHMN/Stock, WHMT/Stock

Tồn kho đầu kỳ

Số lượng đầu kỳ: 58.260,00

Tồn kho cuối kỳ

Số lượng cuối kỳ: 73.062,00

Nhập kho

Tổng SL nhập	251.933,00
SL hàng mua	205.917,00
SL nhập trả hàng bán	320,00
SL nhập điều chuyển kho	45.680,00
SL nhập tiềm tế	4,00
SL nhập khác	12,00

Xuất kho

Tổng SL xuất	237.131,00
SL hàng bán	198.260,00
SL xuất trả hàng mua	504,00
SL xuất điều chuyển kho	38.157,00
SL xuất kiểm kê	142,00
SL xuất hủy	22,00
SL xuất khác	46,00

QUẢN LÝ THANH TOÁN / CÔNG NỢ

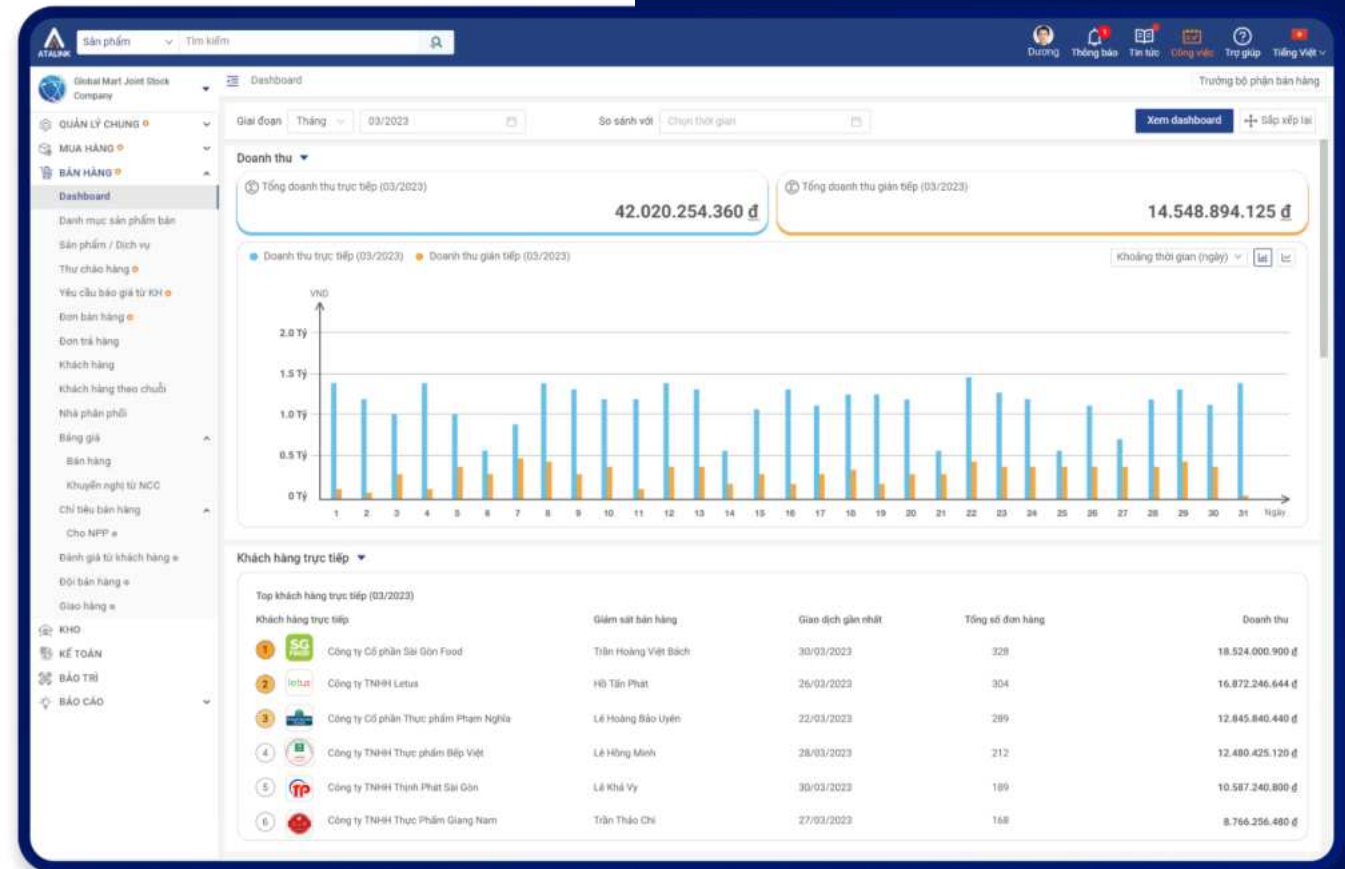
- ◉ Quản trị tài chính tức thời
- ◉ Theo dõi chặt chẽ tiến độ thanh toán / công nợ của NPP, KH trên từng đơn hàng
- ◉ Quản lý công nợ phải thu của NPP, KH hiệu quả
- ◉ Hệ thống báo cáo giúp DN ra quyết định nhanh chóng, kịp thời & chính xác

The screenshot displays a software interface for financial management, specifically focusing on invoices and payments. The interface is in Vietnamese and includes a navigation menu at the top with options like 'Bảng thông tin', 'Khách hàng', 'Nhà cung cấp', 'Kho vận', 'Tài sản', 'Kế toán', 'Báo cáo VAS', 'Hàm tài chính', 'Dữ liệu gốc', and 'Cấu hình'. The main area shows a table of invoices with columns for 'Hóa đơn', 'Loại', 'Tài khoản', 'Số', 'Khách hàng', 'Ngày hóa đơn', 'Ngày đến hạn', 'Tài liệu gốc', 'Chưa kèm thuế', 'Tổng', 'Số tiền phải trả', 'Trạng thái', and 'Tình trạng thanh toán'. The table lists various invoices from 'Global Mart Joint Stock Company' to different customers, with details on dates, amounts, and payment statuses. The interface also includes search filters and a sidebar with options like 'TÍNH TRẠNG THANH TOÁN' and 'TRẠNG THÁI'.

Hóa đơn	Loại	Tài khoản	Số	Khách hàng	Ngày hóa đơn	Ngày đến hạn	Tài liệu gốc	Chưa kèm thuế	Tổng	Số tiền phải trả	Trạng thái	Tình trạng thanh toán
21	<input type="checkbox"/>	Global Mart Joint Stock Company	NKBH-23-11-00016	Công ty CP Thực phẩm Pham...	24/11/2023		SO-0106026343-20231124...	2.800.000 €	2.024.000 €	0 €	Đã vào sổ	Đã thanh toán
8	<input type="checkbox"/>	Global Mart Joint Stock Company	NKBH-23-11-00016	Công ty CP Thực phẩm Pham...	24/11/2023	40 days ago	SO-0106026343-20231124...	1.800.000 €	1.820.000 €	1.820.000 €	Đã vào sổ	Chưa trả
3	<input type="checkbox"/>	Global Mart Joint Stock Company	NKBH-23-11-00014	Công ty CP Thực phẩm Pham...	24/11/2023	40 days ago	SO-0106026343-20231124...	1.800.000 €	1.820.000 €	1.000.000 €	Đã vào sổ	Đã trả 1 phần
1	<input type="checkbox"/>	Global Mart Joint Stock Company	NKBH-23-11-00017	Công ty CP Thực phẩm Pham...	24/11/2023		SO-0106026343-20231124...	1.800.000 €	1.820.000 €	0 €	Đã vào sổ	Đã thanh toán
6	<input type="checkbox"/>	Global Mart Joint Stock Company	NKBH-23-11-00006	Công ty CP TP Hưng Việt	14/11/2023		SO-0106026343-20231114...	5.900.000 €	5.400.000 €	0 €	Đã vào sổ	Đã thanh toán
36	<input type="checkbox"/>	Global Mart Joint Stock Company	NKBH-23-12-00024	Công ty CP TP Hưng Việt	25/12/2023	8 days ago	SO-0106026343-20231228...	4.700.000 €	5.076.000 €	5.076.000 €	Đã vào sổ	Chưa trả
	<input type="checkbox"/>	Global Mart Joint Stock Company	NKBH-23-12-00028	Công ty CP TP Hưng Việt	20/12/2023		SO-0106026343-20231221...	100.020.000 €	108.021.900 €	0 €	Đã vào sổ	Đã thanh toán
	<input type="checkbox"/>	Global Mart Joint Stock Company	NKBH-23-12-00026	Công ty CP Sà Gòn Food	25/12/2023		SO-0106026343-20231228...	4.700.000 €	5.076.000 €	0 €	Đã vào sổ	Đã thanh toán
	<input type="checkbox"/>	Global Mart Joint Stock Company	NKBH-23-12-00013	Công ty CP Sà Gòn Food	05/12/2023	29 days ago	SO-0106026343-20231208...	1.800.000 €	1.800.000 €	1.800.000 €	Đã vào sổ	Chưa trả
	<input type="checkbox"/>	Global Mart Joint Stock Company	NKBH-23-12-00014	Công ty TNHH Lotus	05/12/2023		SO-0106026343-20231208...	2.200.000 €	2.200.000 €	0 €	Đã vào sổ	Đã thanh toán
	<input type="checkbox"/>	Global Mart Joint Stock Company	NKBH-23-12-00022	Công ty TNHH Lotus	05/12/2023	29 days ago	SO-0106026343-20231208...	1.000.000 €	1.000.000 €	1.000.000 €	Đã vào sổ	Chưa trả
	<input type="checkbox"/>	Global Mart Joint Stock Company	NKBH-23-12-00018	Công ty TNHH Lotus	05/12/2023		SO-0106026343-20231208...	5.000.000 €	5.400.000 €	0 €	Đã vào sổ	Đã thanh toán
	<input type="checkbox"/>	Global Mart Joint Stock Company	NKBH-23-12-00017	Công ty TNHH Lotus	05/12/2023		SO-0106026343-20231208...	100.000 €	100.000 €	0 €	Đã vào sổ	Đã thanh toán
	<input type="checkbox"/>	Global Mart Joint Stock Company	NKBH-23-12-00016	Công ty CP Sà Gòn Food	05/12/2023	29 days ago	SO-0106026343-20231208...	2.000.000 €	2.000.000 €	2.000.000 €	Đã vào sổ	Chưa trả
	<input type="checkbox"/>	Global Mart Joint Stock Company	NKBH-23-12-00012	Công ty CP Sà Gòn Food	05/12/2023	29 days ago	SO-0106026343-20231208...	2.400.000 €	2.400.000 €	2.400.000 €	Đã vào sổ	Chưa trả
	<input type="checkbox"/>	Global Mart Joint Stock Company	NKBH-23-12-00011	Công ty CP TP Hưng Việt	05/12/2023		SO-0106026343-20231208...	1.200.000 €	1.200.000 €	0 €	Đã vào sổ	Đã thanh toán
	<input type="checkbox"/>	Global Mart Joint Stock Company	NKBH-23-12-00023	Công ty CP Sà Gòn Food	03/12/2023		SO-0106026343-20231206...	1.800.000 €	1.800.000 €	0 €	Đã vào sổ	Đã thanh toán
	<input type="checkbox"/>	Global Mart Joint Stock Company	NKBH-23-12-00009	Công ty CP Sà Gòn Food	03/12/2023		SO-0106026343-20231204...	500.000 €	500.000 €	0 €	Đã vào sổ	Đã thanh toán
	<input type="checkbox"/>	Global Mart Joint Stock Company	NKBH-23-12-00004	Công ty CP Sà Gòn Food	03/12/2023		SO-0106026343-20231204...	100.000 €	100.000 €	100.000 €	Đã vào sổ	Chưa trả
	<input type="checkbox"/>	Global Mart Joint Stock Company	NKBH-23-12-00003	Công ty TNHH Bắp Việt	03/12/2023	31 days ago	SO-0106026343-20231204...	1.800.000 €	1.800.000 €	1.800.000 €	Đã vào sổ	Chưa trả
	<input type="checkbox"/>	Global Mart Joint Stock Company	NKBH-23-12-00005	Công ty CP Sà Gòn Food	03/12/2023	31 days ago	SO-0106026343-20231204...	2.200.000 €	2.200.000 €	2.200.000 €	Đã vào sổ	Chưa trả
	<input type="checkbox"/>	Global Mart Joint Stock Company	NKBH-23-12-00007	Công ty TNHH Bắp Việt	03/12/2023	31 days ago	SO-0106026343-20231204...	100.000 €	100.000 €	100.000 €	Đã vào sổ	Chưa trả
	<input type="checkbox"/>	Global Mart Joint Stock Company	NKBH-23-12-00006	Công ty TNHH Bắp Việt	03/12/2023	31 days ago	SO-0106026343-20231204...	2.000.000 €	2.000.000 €	2.000.000 €	Đã vào sổ	Chưa trả
	<input type="checkbox"/>	Global Mart Joint Stock Company	NKBH-23-12-00001	Công ty TNHH Bắp Việt	03/12/2023	31 days ago	SO-0106026343-20231204...	2.000.000 €	2.000.000 €	2.000.000 €	Đã vào sổ	Chưa trả
	<input type="checkbox"/>	Global Mart Joint Stock Company	NKBH-23-12-00002	Công ty TNHH Bắp Việt	03/12/2023	31 days ago	SO-0106026343-20231204...	1.000.000 €	1.000.000 €	1.000.000 €	Đã vào sổ	Chưa trả
	<input type="checkbox"/>	Global Mart Joint Stock Company	NKBH-23-11-00011	Công ty TNHH Bắp Việt	16/11/2023		SO-0106026343-20231117...	100.020.000 €	108.021.900 €	0 €	Đã vào sổ	Đã thanh toán
	<input type="checkbox"/>	Global Mart Joint Stock Company	NKBH-23-11-00026	Công ty TNHH Bắp Việt	25/12/2023	9 days ago	SO-0106026343-20231228...	1.800.000 €	1.800.000 €	1.800.000 €	Đã vào sổ	Đã trả 1 phần
	<input type="checkbox"/>	Global Mart Joint Stock Company	NKBH-23-11-00006	Công ty CP Sà Gòn Food	14/11/2023	90 days ago	SO-0106026343-20231114...	2.520.000 €	2.722.000 €	2.722.000 €	Đã vào sổ	Chưa trả
	<input type="checkbox"/>	Global Mart Joint Stock Company	NKBH-23-11-00013	Công ty CP Sà Gòn Food	14/11/2023		SO-0106026343-20231114...	7.500.000 €	8.100.000 €	0 €	Đã vào sổ	Đã thanh toán
	<input type="checkbox"/>	Global Mart Joint Stock Company	NKBH-23-11-00002	Công ty TNHH Thành Phát Sà Gòn	13/11/2023	51 days ago	SO-0106026343-20231114...	2.020.000 €	2.180.400 €	0 €	Đã vào sổ	Đã thanh toán
	<input type="checkbox"/>	Global Mart Joint Stock Company	NKBH-23-11-00001	Công ty TNHH Thành Phát Sà Gòn	12/11/2023	52 days ago	SO-0106026343-20231113...	2.200.000 €	2.200.000 €	2.200.000 €	Đã vào sổ	Chưa trả
	<input type="checkbox"/>	Global Mart Joint Stock Company	NKBH-23-11-00003	Công ty TNHH Thành Phát Sà Gòn	15/11/2023		SO-0106026343-20231116...	1.800.000 €	1.800.000 €	1.800.000 €	Đã vào sổ	Đã thanh toán

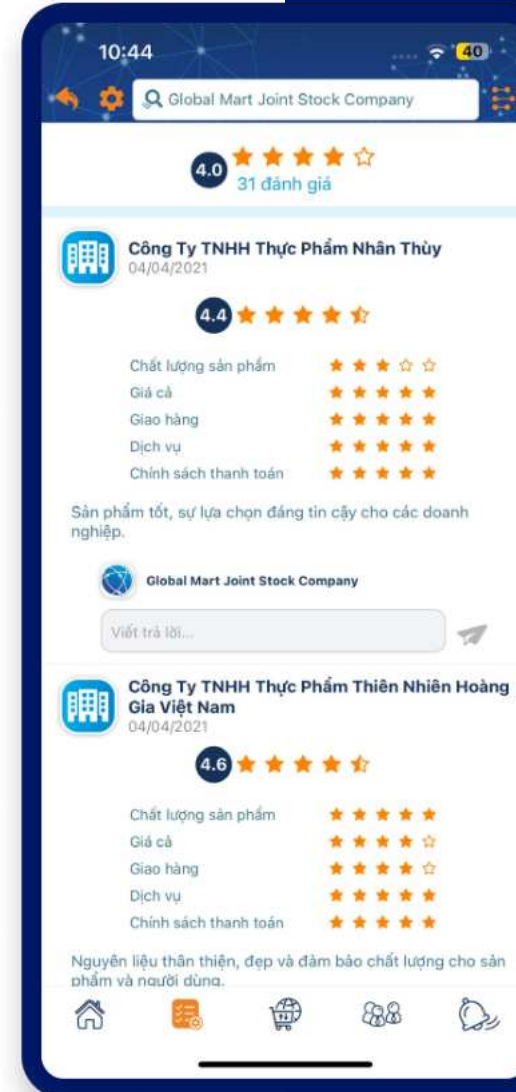
DASHBOARD BÁN HÀNG

- Theo dõi chặt chẽ các chỉ số liên quan đến hoạt động bán hàng nhanh chóng & chính xác
- Phân tích, đánh giá tổng quan về hiệu suất của hoạt động bán hàng theo nhiều tiêu chí
- Hệ thống báo cáo, phân tích giúp DN ra quyết định nhanh chóng, kịp thời & chính xác
- Tận dụng tối đa tính linh hoạt của Giải pháp để thích ứng với nhu cầu DN của bạn

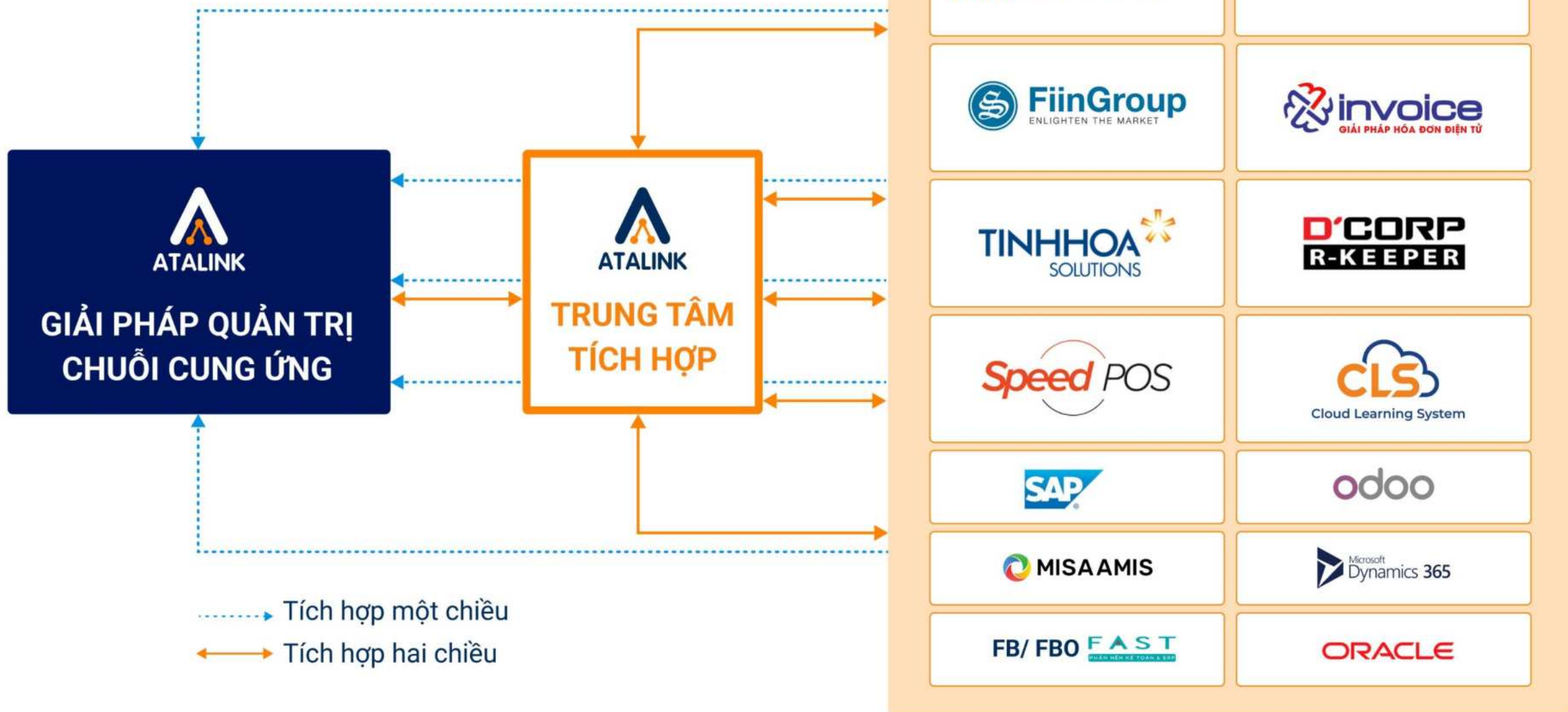


QUẢN LÝ ĐÁNH GIÁ TỪ KH

- ⦿ Gia tăng uy tín & tạo lợi thế cạnh tranh so với các đối thủ
- ⦿ Tăng sự tương tác giữa DN & KH
- ⦿ Dễ dàng nắm bắt các insights / thông tin hữu ích từ KH thông qua các đánh giá
- ⦿ Nâng cao giá trị thương hiệu



TRUNG TÂM TÍCH HỢP DỮ LIỆU



ĐẶC ĐIỂM CỦA GIẢI PHÁP



Cloud SaaS



Desktop / laptop web và mobile app [iOS, Android]



Bảo mật, an toàn, an ninh thông tin theo ISO 27001:2013



Công nghệ hiện đại (ReactJS, NodeJS, React Native ...)



Giải pháp thông minh

CAM KẾT CHẤT LƯỢNG DỊCH VỤ

- ⦿ Thời gian Uptime luôn đạt mức tối thiểu là **99%**
- ⦿ Thời gian Downtime (ngoại trừ các trường hợp bất khả kháng hoặc theo kế hoạch định sẵn)
 - Không vượt quá **12 giờ** liên tục
 - Không vượt quá **24 giờ** tích lũy trong hai tuần
 - Hoặc không vượt quá **36 giờ** tích lũy trong tháng bất kỳ
- ⦿ **97%** các tương tác của Khách hàng thực hiện trên mỗi màn hình / mỗi trang được phản hồi không quá **3 giây**
- ⦿ **90%** các vấn đề ở mức nghiêm trọng (Critical Issues) được giải quyết trong vòng **8 giờ** làm việc kể từ khi nhận yêu cầu



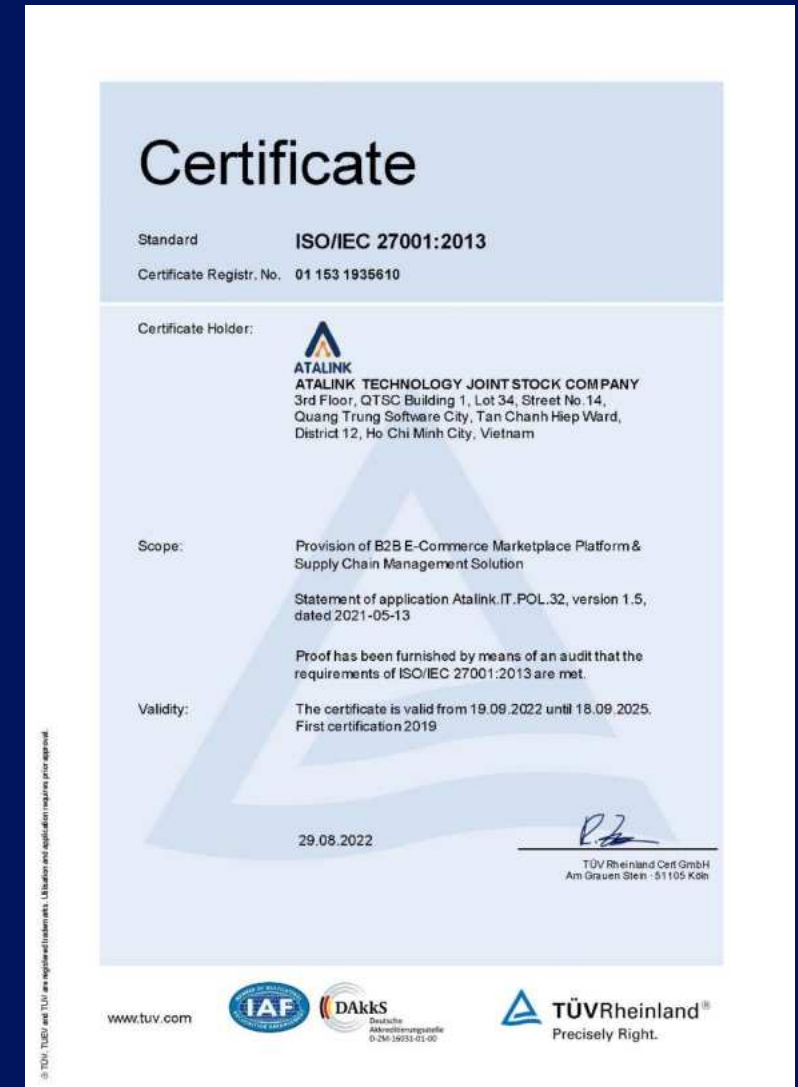
AN TOÀN BẢO MẬT, AN NINH THÔNG TIN

Atalink xây dựng và duy trì niềm tin của KH và Đối tác mỗi ngày bằng cách tạo ra sản phẩm, dịch vụ với bốn trụ cột về an toàn bảo mật thông tin:

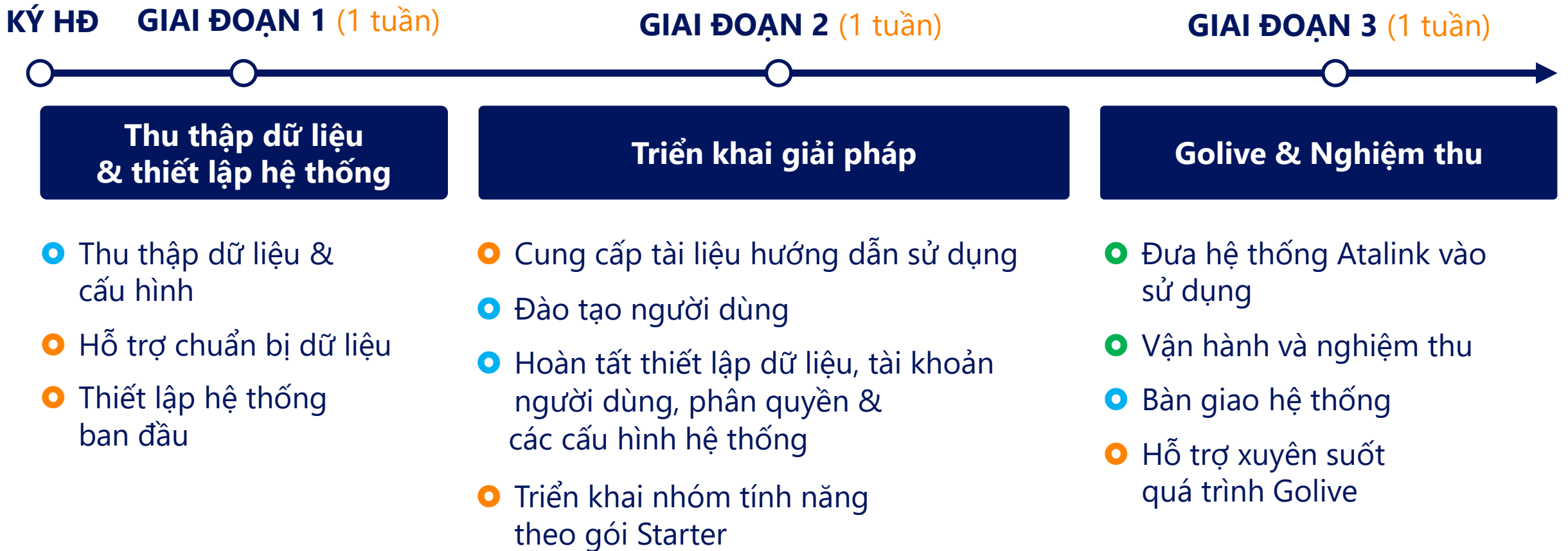
- ⊙ **Tính bảo mật:** Atalink đảm bảo an toàn và bảo mật cho dữ liệu của DN và Người dùng
- ⊙ **Quyền riêng tư:** Người dùng sở hữu và kiểm soát dữ liệu của mình
- ⊙ **Tính minh bạch:** Người dùng biết cách dữ liệu của mình được thu thập, lưu trữ, và truy cập
- ⊙ **Tuân thủ:** Atalink tuân thủ tiêu chuẩn toàn cầu về an ninh thông tin

Và sự nhất quán trong **Sứ mệnh + Mô hình kinh doanh**

**Thành công của KH và Đối tác
là chìa khóa thành công của Atalink**



LỘ TRÌNH TRIỂN KHAI – GÓI STANDARD (Thời gian triển khai: 3 tuần*)

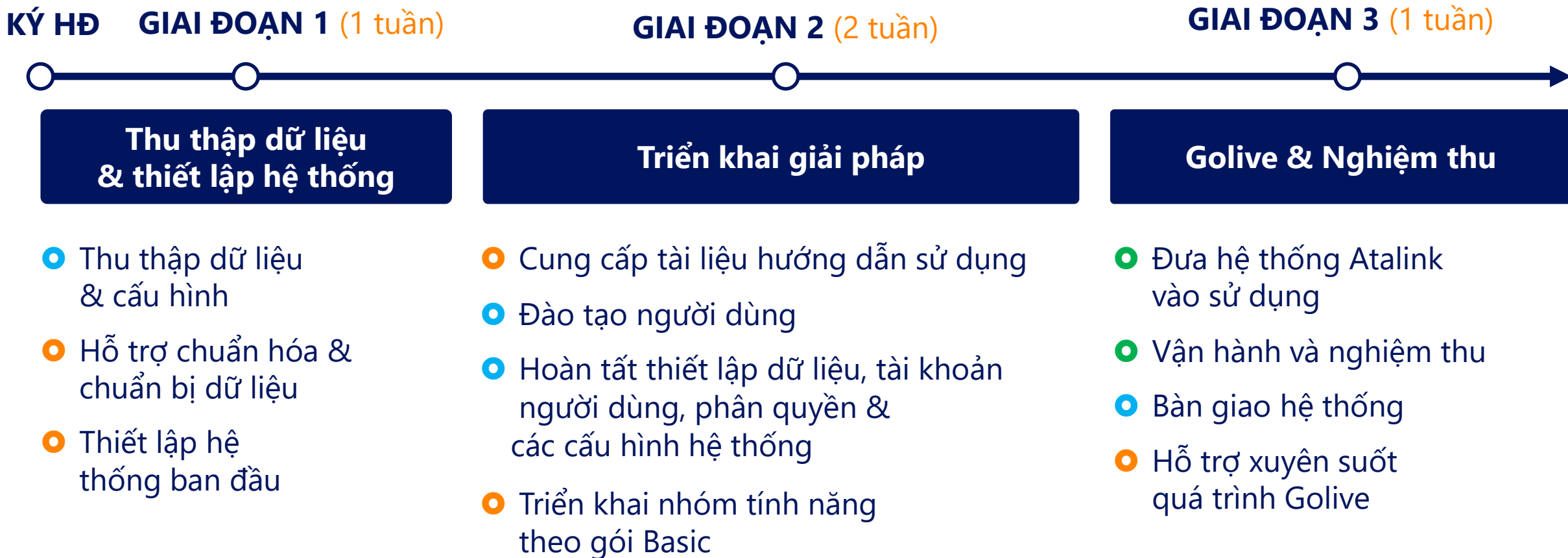


Ghi chú: ● Atalink & KH ● Atalink ● KH

(*) Đơn vị tuần được tính theo tuần làm việc chính thức, không tính các khoảng thời gian nghỉ lễ, nghỉ Tết

Thời gian triển khai có thể thay đổi tùy theo số lượng / khối lượng của dữ liệu và các thiết lập cấu hình có liên quan

LỘ TRÌNH TRIỂN KHAI – GÓI SILVER (Thời gian triển khai: 4 tuần*)

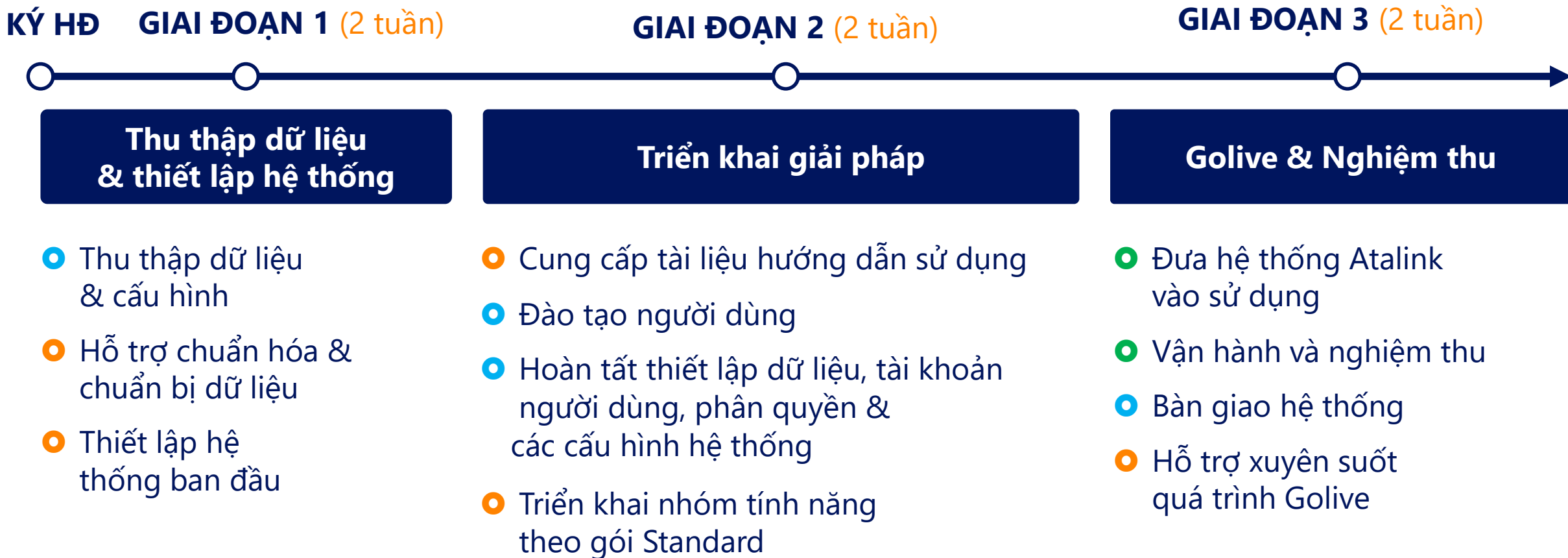


Ghi chú: ● Atalink & KH ● Atalink ● KH

(* Đơn vị tuần được tính theo tuần làm việc chính thức, không tính các khoảng thời gian nghỉ lễ, nghỉ Tết

Thời gian triển khai có thể thay đổi tùy theo số lượng / khối lượng của dữ liệu và các thiết lập cấu hình có liên quan.

LỘ TRÌNH TRIỂN KHAI – GÓI GOLD (Thời gian triển khai: 6 tuần*)



Ghi chú: ● Atalink & KH ● Atalink ● KH

(*) Đơn vị tuần được tính theo tuần làm việc chính thức, không tính các khoảng thời gian nghỉ lễ, nghỉ Tết
Thời gian triển khai có thể thay đổi tùy theo số lượng / khối lượng của dữ liệu và các thiết lập cấu hình có liên quan
Lộ trình chưa bao gồm phát triển các tính năng bổ sung theo nhu cầu của DN.

LỘ TRÌNH TRIỂN KHAI – GÓI PLATINUM (Thời gian triển khai: 10-12 tuần*)



Ghi chú: ● Atalink & KH ● Atalink ● KH

(*) Đơn vị tuần được tính theo tuần làm việc chính thức, không tính các khoảng thời gian nghỉ lễ, nghỉ Tết. Thời gian triển khai có thể thay đổi tùy theo số lượng / khối lượng của dữ liệu và các thiết lập cấu hình có liên quan. Lộ trình chưa bao gồm phát triển các tính năng bổ sung theo nhu cầu của DN.



Supply Chain Management Solution with Built-in B2B Marketplace



BỐI CẢNH

Kinh tế toàn cầu suy thoái
vừa là thách thức, vừa là cơ hội vàng
cho các DN SME thay đổi & bứt phá
dựa vào Đòn bẩy công nghệ





SỨ MỆNH ATALINK

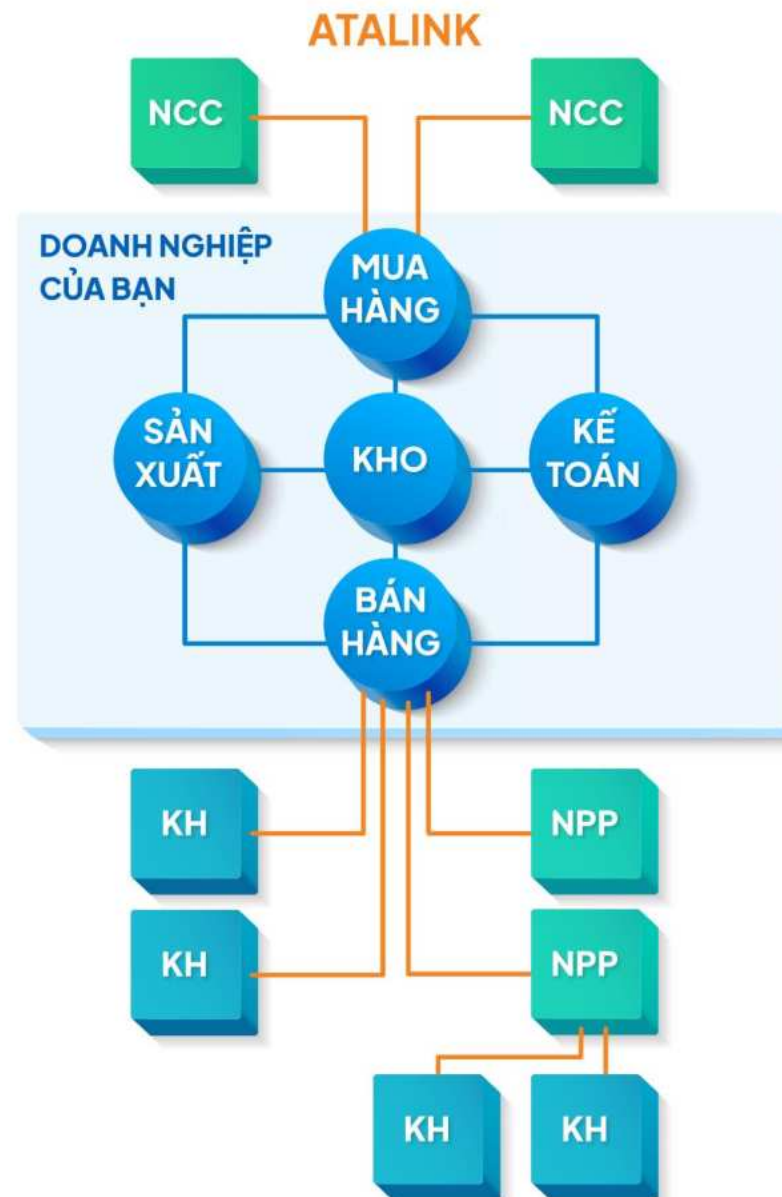
Thúc đẩy tương tác trên toàn bộ chuỗi cung ứng — với dữ liệu gốc về DN và sản phẩm được chuẩn hóa

Từ các tập đoàn đa quốc gia cho đến các DN nhỏ và vừa đều có thể sử dụng Atalink để tăng cường tương tác với Nhà cung cấp, Nhà phân phối & KH - nhằm tối ưu hóa hoạt động, tạo đà tăng trưởng và tiết kiệm chi phí

Atalink - Giải pháp quản trị chuỗi cung ứng hợp nhất

Tương tác trong-ngoài Doanh nghiệp chỉ cần 1 nền tảng — với dữ liệu gốc về sản phẩm và hơn 800K DN được chuẩn hóa

- Kết nối Doanh nghiệp với NCC, NPP và KH
- Kết nối hệ thống sản xuất với nguồn nguyên vật liệu
- Kết nối sản phẩm với thị trường
- Mở rộng cơ hội cho DN với sàn giao dịch TMĐT B2B Atalink



QUY MÔ

12.800+ Doanh nghiệp đang hoạt động trên Atalink

Ở nhiều lĩnh vực và ngành hàng



**Hàng
tiêu dùng nhanh**



**Sản phẩm
tiêu dùng**



**Vật liệu
xây dựng**



**Máy móc
công nghiệp**



**Điện tử
điện máy**



**Thiết bị
văn phòng**



**Công cụ và
dụng cụ**



**Vật tư
phụ liệu**

ĐIỂM KHÁC BIỆT CỦA ATALINK

- ⊙ Atalink giúp **tương tác trong – ngoài DN chỉ cần 1 nền tảng**; tối ưu hóa quản lý, tương tác nội bộ & với các Đối tác thương mại (NCC, NPP, KH)
 - ➔ **Giúp tối ưu chi phí vận hành, tăng hiệu quả kinh doanh**
- ⊙ Atalink cung cấp **bộ dữ liệu gốc về sản phẩm & hơn 800K DN được xác thực & chuẩn hóa**
 - ➔ **Tiết kiệm thời gian & công sức nhập liệu, đồng bộ dữ liệu giao dịch & tránh sai sót thông tin**
- ⊙ Atalink cung cấp **sàn giao dịch TMĐT B2B** với hơn 12.800 DN đang hoạt động ở nhiều lĩnh vực & ngành nghề
 - ➔ **Giúp DN gia tăng cơ hội kinh doanh**

KHÁCH HÀNG TIÊU BIỂU





Giải pháp quản trị chuỗi cung ứng hợp nhất

Tương tác trong – ngoài Doanh nghiệp chỉ cần 1 nền tảng

Tải ứng dụng trên điện thoại




Liên hệ

 www.atalink.com

 **1800 555 540**

 contact@atalink.vn

 Tầng 3, Tòa nhà QTSC 1, Lô 34, Đường số 14, Công viên phần mềm Quang Trung, Phường Tân Chánh Hiệp, Quận 12, Thành phố Hồ Chí Minh, Việt Nam